

**ГОДИШЕН ДОКЛАД ЗА ДЕЙНОСТТА**  
**на**  
**"БЯЛА" ЕООД, ГР. СЕВЛИЕВО**  
**КЪМ 31.12.2016 Г.**  
**СЪГЛАСНО РАЗПОРЕДБИТЕ НА**  
**ЧЛ. 100Н, АЛ. 7 ОТ ЗППЦК И**  
**ЧЛ. 32, АЛ.2, Т.2 ОТ НАРЕДБА 2 НА КФН**

**НАСТОЯЩИЯТ ДОКЛАД ЗА ДЕЙНОСТТА Е ИЗГОТВЕН В СЪОТВЕТСТВИЕ С РАЗПОРЕДБИТЕ НА ЧЛ. 39 ОТ ЗАКОНА ЗА СЧЕТОВОДСТВОТО (в сила от 01.01.2016 г.) , ЧЛ. 100Н, АЛ. 7 ОТ ЗППЦК И ПРИЛОЖЕНИЕ №10, КЪМ ЧЛ. 32, АЛ. 1, Т. 2 ОТ НАРЕДБА №2 ОТ 17.09.2003 Г. ЗА ПРОСПЕКТИТЕ ПРИ ПУБЛИЧНО ПРЕДЛАГАНЕ И ДОПУСКАНЕ ДО ТЪРГОВИЯ НА РЕГУЛИРАН ПАЗАР НА ЦЕННИ КНИЖА И ЗА РАЗКРИВАНЕТО НА ИНФОРМАЦИЯ.**

Управителят на "БЯЛА" ЕООД, ГР. СЕВЛИЕВО, на основание изискванията на разпоредбите на чл. 39 от Закона за счетоводството (в сила от 01.01.2016 г.), чл.100н, ал.7 от ЗППЦК и приложение №10, към чл. 32, ал. 1, т. 2 от Наредба № 2 от 17.09.2003 г. за проспектите при публично предлагане и допускане до търговия на регулиран пазар на ценни книжа и за разкриването на информация изготви настоящия доклад за дейността /Доклада/.

Докладът представя коментар и анализ на финансови и нефинансови основни показатели за резултата от дейността, имащи отношение към стопанската дейност на дружеството, включително информация по въпроси, свързани с екологията и служителите. Докладът съдържа обективен преглед, който представя вярно и честно развитието и резултатите от дейността на "БЯЛА" ЕООД, ГР. СЕВЛИЕВО, както и неговото състояние, заедно с описание на основните рискове, пред които е изправено.

Приложена като самостоятелен документ към настоящия доклад е декларация за корпоративно управление на "БЯЛА" ЕООД, ГР. СЕВЛИЕВО съгласно разпоредбите на чл. 100н, ал. 8 от ЗППЦК.

Информация относно настъпилите през 2016 г. обстоятелства, които ръководството на дружеството счита, че биха могли да бъдат от значение за заинтересованите лица, е публично оповестявана до Комисия за финансов надзор и обществеността в сроковете и по реда, предвидени за разкриване на регулирана информация от дружества, попадащи в обхвата на разпоредбите на §1д от ДР на ЗППЦК.

## **I. ОБЩА ИНФОРМАЦИЯ ЗА ДРУЖЕСТВОТО**

"БЯЛА" ЕООД, ГР. СЕВЛИЕВО е еднолично дружество с ограничена отговорност с предмет на дейност, регистрирано с Решение № 1200 от 05.06.1992 г. на Габровски окръжен съд, съгласно решение № 55, протокол № 9 от 20.02.1992 г. на Общински съвет гр. Севлиево като търговско дружество с общинска собственост.

Дружеството има следния предмет на дейност: ПРОУЧВАНЕ, ПРОЕКТИРАНЕ, ИЗГРАЖДАНЕ, ПОДДЪРЖАНЕ И УПРАВЛЕНИЕ НА ВОДОСНАБДИТЕЛНИ, КАНАЛИЗАЦИОННИ, ЕЛЕКТРО- И ТОПЛОЕНЕРГИЙНИ СИСТЕМИ, ПРЕЧИСТВАТЕЛНИ СТАНЦИИ. ДОБИВ И ПРОДАЖБА НА ЕЛ. ЕНЕРГИЯ. ИЗВЪРШВАНЕ НА БЛАГОУСТРОЙСТВЕНА И КОМУНАЛНА ДЕЙНОСТ. ДРУГИ ДЕЙНОСТИ И УСЛУГИ В СТРАНАТА И ЧУЖБИНА, НЕЗАБРАНЕНИ СЪС ЗАКОН.

"БЯЛА" ЕООД, ГР. СЕВЛИЕВО е вписано в Търговския регистър към Агенцията по вписванията с ЕИК: 817022393.

Към 31.12.2016 г. дружеството е със седалище и адрес на управление и website, както следва:

гр. Севлиево 5400  
ул. НИКОЛА Д. ПЕТКОВ № 6  
[www.vik-sevlievo.com](http://www.vik-sevlievo.com)

Към 31.12.2016 г. внесенят капитал на дружеството е в размер на 534 588 лв., част от който е и следната непарична вноска: ЯЗОВИР С ПЛОЩ ОТ 79.971 ДКА, ПРЕДСТАВЛЯВАЩ ИМОТ 000007, НАХОДЯЩ СЕ В МЕСТНОСТТА "ГЮР ЧЕШМА" В ЗЕМЛИЩЕТО НА С.ГРАДНИЦА, ОБЩИНА СЕВЛИЕВО, ОБЛАСТ ГАБРОВО ПРИ ГРАНИЦИ: ИМОТ 000016, ИМОТ 015005, ИМОТ 015006, ИМОТ 015007, ИМОТ 015008, ИМОТ 015009 И ИМОТ 000316 на стойност: 222460 лв.

Едноличен собственик на капитала на дружеството е ОБЩИНА СЕВЛИЕВО, ЕИК: 000215889.

През 2016 г. не е осъществявано увеличение или намаление на капитала на дружеството.

"БЯЛА" ЕООД, ГР. СЕВЛИЕВО е еднолично дружество с ограничена отговорност, което се управлява и представлява от управител, определен от собственика на капитала, чиито права се упражняват от община Севлиево.

Към 31.12.2016 г. управител на дружеството е Кристиян Желязков Даскалов.

## **II. ПРЕГЛЕД НА РАЗВИТИЕТО, РЕЗУЛТАТИТЕ ОТ ДЕЙНОСТТА И СЪСТОЯНИЕТО НА ПРЕДПРИЯТИЕТО**

### **1. Основни насоки в дейността на дружеството през 2016 г.**

"БЯЛА" ЕООД, ГР. СЕВЛИЕВО е основен ВиК оператор за територията на общината, като подава питейна вода към 30 населени места, както и към ВиК Ловеч и ВиК Габрово и предлага канализационни услуги в гр. Севлиево и 3 населени места. Дружеството извършва дейности и по благоустрояване и комуникация.

#### **Стратегически цели и задачи на дружеството са:**

- Спазването на приоритетите на националната стратегия за развитие на ВиК сектора, законовите изисквания и указанията за дългосрочните нива на показателите за качество.
- Нарастващите очаквания на клиентите и повишаващите се изисквания на законодателството също оказват съществено влияние върху нивото на необходимите инвестиции в следващите години.
- Високо ниво на предоставяните услуги – водоснабдяване с необходимите водни количества, налягане и качества на водата и отвеждане на отпадъчните води, съгласно изискванията на действащата нормативна уредба. Предвижда се подобряване на базата данни във всички направления за създаване на по-добра отчетност и възможност за анализ и оценка на постигнатите показатели и за предприемане на бъдещи действия.
- Намаляване на течовете и търговските загуби, които оказват огромно икономическо влияние и дават отражение върху състоянието на околната среда.

Стратегията на Дружеството произтича от разработената в Министерството на регионалното развитие и благоустройството (МРРБ) Стратегия за управление на водния сектор в България. Основните цели са предоставяне на услуги за доставяне на вода, отвеждане и пречистване на отпадъчните води за населението и бизнеса в Община Севлиево, при поносими цени, с висококачествено обслужване и опазване на околната среда.

#### **Ниво на покритие с водоснабдителни и канализационни услуги**

"БЯЛА" ЕООД, ГР. СЕВЛИЕВО подава питейна вода в 30 населени места в община Севлиево. Общия брой на обслужваното население е 39 906 жители. Дружеството подава водни количества на ВиК Ловеч и ВиК Габрово.

Дружеството експлоатира 36 броя помпени станции и 7 хидрофора.

Териториалният обхват на предлаганите канализационни услуги включва гр. Севлиево, с. П. Славейков, с. Сенник и с. Ряховците. Липсата на изградена канализационна мрежа в останалите населени места на общината, както и не напълно изградената мрежа в посочените населени места определя сравнително ниското ниво на покритие с канализационни услуги.

### **Количество и качество на суровата вода**

Добитата вода от собствени (повърхностни, подземни) и несобствени (закупена) водоизточници за 2016 година е 4 724 700 м<sup>3</sup>, като общата законна консумация е 1 664 378 м<sup>3</sup>. Общите загуби на вода са 65 %.

Суровата вода, предназначена за питейно-битово водоснабдяване на територията на "БЯЛА" ЕООД, ГР. СЕВЛИЕВО е добивана от повърхностни и подземни водоизточници.

Повърхностните водоизточници се контролират съгласно изискванията на Наредба №12/18.06.2002 г., касаеща качеството на повърхностните води, предназначени за питейно-битово водоснабдяване.

Качеството на подземните водоизточници се контролира съгласно изискванията на Наредба №1/10.10.2007 г. за проучване, ползване и опазване на подземни води.

### **Качество на водата предназначена за питейно битови нужди**

Качеството на питейната вода, подавана от "БЯЛА" ЕООД, ГР. СЕВЛИЕВО се определя от изискванията на Наредба № 9/16.03.2001 г. към качеството на водата, предназначена за питейно-битови цели.

Пречиствателната станция за питейни води ВИК Бяла – с. Стоките е промишлено съоръжение, което се използва за пречистване на питейна вода, или съоръженията и последователността на обработка са създадени за пречистване на отпадни битови септични или индустриални води от индустрията или населените места. Използването ѝ е от огромно значение за възстановяване на природните ресурси, за опазване на околната среда и екологичното равновесие, особено в гъсто населени райони или крупни промишлени предприятия.

Пречиствателните станции разполагат със системи за пречистване, които третираат водата в зависимост от потребностите с използването на химични, физични и механични методи. Почистването се осъществява последователно като в зависимост от целите се осъществява механично почистване (за речни или повърхностни води), неутрализация, декарбонизация, утаяване, филтрация, отделяне на манган и желязо, деминерализация и биологично почистване до постигане на предварително зададени норми. Целият процес се осъществява под непрекъснат лабораторен контрол, поради особената важност на процеса – създаване на питейна вода или пък почистване водата до степен да се включи към речните потоци без да замърсява околната среда и да не представлява биологична опасност за хората и животните.

Изпитвателната лаборатория към пречиствателната станция извършва дейност в две направления: контрол на производствения процес в ПСПВ и контрол на питейната вода на населените места в Община Севлиево.

За 2016 г. годишното постигнато ниво на качеството на питейната вода по физико-химични и радиологични показатели е 99.77 %, а качеството на питейната вода по микробиологични показатели е 96.54 %.

## **Количество и качество на отпадъчните води**

Отведените количества отпадни води за 2016 г. са 1051 х. м<sup>3</sup>/г, в т.ч:

- битови и приравнени към тях – 669 х. м<sup>3</sup>/г
- промишлени – 382 х. м<sup>3</sup>/г

В гр. Севлиево има изградена ПСОВ, която пречиства битовите и промишлените отпадъчни води. Станцията е въведена в експлоатация през 2010 г. и експлоатацията ѝ е възложена на "БЯЛА" ЕООД, ГР. СЕВЛИЕВО.

Станцията осигурява пречистване на битовите и промишлени отпадни води на територията на гр. Севлиево, като проектният ѝ капацитет е за 54 000 еквивалент жители.

Капацитетът на съоръжението е за пречистване на 8 мил. м<sup>3</sup> отпадни води годишно. Постъпилите води се третират чрез механични и биологични методи за пречистване. Извършва се аеробна стабилизация и уплътняване на утайките.

Основните технологични процеси и съоръжения за пречистване на отпадъчни води включват:

- Вход – помпена станция;
- Механично стъпало – механично пречистване на отпадъчните води;
- Биологично стъпало – биологично пречистване и аеробно стабилизиране на утайките;
- Стъпало механично обезводняване на утайките – утайково стопанство.

Пречистените количества отпадни води за 2016 г. са 1033 х. м<sup>3</sup>/г, в т.ч:

- битови и приравнени към тях – 659 х. м<sup>3</sup>/г
- промишлени – 374 х. м<sup>3</sup>/г

## **Действия за намаляване на загубите и изпълнени мерки за реконструкция, рехабилитация и изграждане на нови мрежи и съоръжения с цел постигане дългосрочните нива на показателите за качество на предоставяните В и К услуги за 2016 г.**

"БЯЛА" ЕООД, ГР. СЕВЛИЕВО отчита разходи за придобиване на активи по стопански начин през 2016 г. в размер на 268 хил. лв.

Въведените в действие дълготрайни материални и нематериални активи през отчетната година са на стойност 272 х. лв.

През 2016 г. дружеството е извършило е реконструкция и подмяна на 2358 метра водопроводна мрежа в града и селата на Общината. Изграден е 558 метра нов водопровод.

Осъществен е ремонт на канализационна мрежа 22 метра.

Изграден е нов канал 88 метра.

Всички инвестиции, реализирани през 2016 г. от дружеството са финансирани изцяло със собствени средства.

- Преместване довеждащ етернитов водопровод Ф150 и подмяна с ПЕВП Ф160 – 240м. и ПЕВП Ф90-40 м. – махала Стоилите с. Столът
- Подмяна етернитов водопровод Ф60 с ПЕВП Ф75 – 100м. и ПЕВП Ф40-50 м. – махала Баева Ливада с. Млечево
- Подмяна ВВМ Ет Ф150 с ПЕВП Ф160 – 250 м., ПЕВП ф 110 – 252 м., ф90 – 78 м., ф32 – 100 м. – гр. Севлиево

- Разширение водоем „Чолаците” – с. Кръвеник
- Подмяна довеждащ етернитов водопровод Ф80 с ПЕВП Ф40 – 200м.

махала Неновци с. Столът

- Подмяна етернитов водопровод Ф80 с ПЕВП Ф40 – 30м. с.

Добромирка

- Подмяна етернитов водопровод Ф60 с ПЕВП Ф63 – 130м. с. Градница
- Подмяна довеждащ ЕФ80 с ПЕВП Ф100 – 250м. с. Кормянско
- Подмяна ВВМ Ет Ф60 с ПЕВП Ф40 – 158 м.,ЖК Юг гр. Севлиево
- Подмяна етернитов водопровод Ф125 с ПЕВП Ф75 – 100м. и ПЕВП

Ф25 – 10 м. – Севлиевски лозя

- Водоснабдяване Крушевски баир – X етап с ПЕВП ф25 -283 м. и ф32 – 235 м.

- Разширение ВВМ с. Крушево с ПЕВП ф25 – 40 м.

- Подмяна довеждащ етернитов водопровод Е Ф125 с ПЕВП Ф90 –

310м. и ПЕВП ф25- 66 м. с. Крамолин

- Подмяна ВКМ ул. Заменхов гр. Севлиево – бетонови тръби с ПЕ ф800-14 метра, ф500- 4 м. и ф 600 – 4 м.

ф315 – 36 м., ф 160- 22 м.

- Изграждане АСДКУ с. Добромирка

- Изградени, учредени и приети с Протокол от комисия на Басейнова

Дирекция 7 броя санитарно-охранителни зони около водоизточници за питейна вода на стойност – 16700,95 лв.

В областта на аварийно-ремонтните работи се извършва ежедневен контрол на аварийната дейност, възстановителните работи след нея и остойността на извършените работи.

Отстранени аварии:

Продължителното засушаване, старата водопреносна мрежа и липсата на язовир принуждават дружеството в летните месеци да въвежда режимно водоподаване за населените места в община Севлиево. В следствие на режимното водоподаване възникват много и тежки аварии. През отчетната 2016 година са отстранени 491 броя аварии: 81 броя в града, 209 броя в селата от район Севлиево и 201 броя в населените места от технически район Стоките.

На база приетите от 29.11.2013 г. изменения на Закона за водите, ВиК операторите с Държавно и/или общинско участие , каквътво е „БЯЛА” ЕООД са изготвени списъци на ВИК системи и съоръжения по чл.13,15 и 19 от този закон. Списъците обхващат активите намиращи се на обособената територия , които са активи публична държавна или публична общинска собственост.

На 04.10.2016 г. на основание чл.198п, ал. 1 от Закона за Водите Дружеството сключи Договор за стопанисване, поддържане и експлоатация на ВИК системите и съоръженията и предоставяне на водоснабдителни и канализационни услуги с Община Севлиево. Договора е със срок от 15 години.

Дружеството не е предприело действия по отписване на активите от капитала си тъй като не са получени протоколите за разпределение от МРРБ .

## 2. Пазари и продажби

През 2016 година са фактурирани общо 2 143 189 м<sup>3</sup> вода, в това число – 478 811 м<sup>3</sup> на друг ВиК оператор, 1 145 396 м<sup>3</sup> на население, 518 982 м<sup>3</sup> на обществен сектор.

Фактурираната през 2016 г. вода е с 161 516 м.куб. повече в сравнение с 2015 г. Намаление се наблюдава при населението във селския район.

Таблица № 1

Група потребители	2014 г./м <sup>3</sup>	2015 г./м <sup>3</sup>	2016 г./м <sup>3</sup>	Изменение 2014/2015 г.	Изменение 2015/2016 г.
Население	1137883	1172543	1145396	+2,956 %	-2,37 %
Обществен сектор	467346	519801	518982	+10,09 %	-1,001 %
Друг ВиК оператор	255210	289329	478811	+11,79%	+34,51%
<b>ОБЩО:</b>	<b>1860439</b>	<b>1981673</b>	<b>2143189</b>		

Общото фактурирано количество отведена отпадъчна вода през 2016 година е 1 109 911 м<sup>3</sup> или с 1,32 % по-малко от отведената през 2015 година.

Фактурираните през последните три години количества отведена отпадъчна вода са посочени в долната таблица:

Таблица № 2

Група потребители	2014 г/м <sup>3</sup>	2015 г/м <sup>3</sup>	Изменение 2014/2015 г.	2016 г/м <sup>3</sup>	Изменение 2015/2016 г.
Население	752689	751594	-0,145 %	725396	-3,612 %
Обществен сектор	336048	373021	+9,912 %	384515	+2,989 %
<b>ОБЩО:</b>	<b>1088737</b>	<b>1124615</b>		<b>1109911</b>	

Количествата фактурирана пречистена отпадъчна вода и съотношението на пречистена и отведена вода в гр. Севлиево през 2016 г. са посочени в долната таблица:

Таблица № 3

Група потребители	Отведена отпадъчна вода гр.	Пречистена отпадъчна вода	% на пречистена отпадъчна вода
Население	725396	659457	91.63
Обществен сектор	384515	373596	97,45
<b>ОБЩО:</b>	<b>1109911</b>	<b>1033053</b>	<b>93.08</b>

### Събираемост на вземанията на дружеството през 2016 г.

За увеличаване на събираемостта на вземанията на дружеството са предприети необходимите действия съгласно българското законодателство. Провеждат се срещи и разговори с фирмите длъжници и гражданите, договаря се разсрочване на вземанията, а към некоректните се предприемат съдебни действия.

Дружеството има за цел да не се допуска възможността за отписване на задължения и вземания, съгласно чл. 110 От ЗЗД, без да са предприети всички мерки по събирането на вземанията на фирмата.

Дружеството осъществява дейност само на българския пазар.

## 2. Резултати от дейността

Към 31.12.2016 г. "БЯЛА" ЕООД, ГР. СЕВЛИЕВО отчита печалба преди облагане с данъци в размер на 38 хил. лв. спрямо регистрираната за 2015 г. печалба, преди облагане с данъци в размер на 59 хил. лв.

Нетната печалба на "БЯЛА" ЕООД, ГР. СЕВЛИЕВО към 31.12.2016 г. е в размер на 16 хил. лв., като към 31.12.2015 г. дружеството отчита нетна печалба в размер на 35 хил. лв.

Таблица № 4

(в хил. лв.)			
СОБСТВЕН КАПИТАЛ, МАЛЦИНСТВЕНО УЧАСТИЕ И ПАСИВИ	2015	%	2016
<b>III. Финансов резултат</b>			
1. Натрупана печалба (загуба) в т.ч.:			
неразпределена печалба	22	0%	22
непокрита загуба	0	0%	0
еднократен ефект от промени в счетоводната политика	0	0%	0
2. Текуща печалба	35	-54,29%	16
3. Текуща загуба	0	0%	0
<b>Общо за група III:</b>	<b>57</b>	<b>-33,33%</b>	<b>38</b>
<b>ОБЩО ЗА РАЗДЕЛ А</b>	<b>5 824</b>	<b>-0,14%</b>	<b>5 816</b>

## Приходи от основна дейност

Таблица № 5

(в хил. лв.)			
ПРИХОДИ	2015	%	2016
<b>A. Приходи от дейността</b>			
<b>I. Нетни приходи от продажби на:</b>			
1. Продукция	0	0%	0
2. Стоки	3	-33,33%	2
3. Услуги	3 363	-3,93%	3 231
4. Други	12	2416,67%	302
<b>Общо за група :</b>	<b>3 378</b>	<b>4,65%</b>	<b>3 535</b>

Към 31.12.2016 г. "БЯЛА" ЕООД, ГР. СЕВЛИЕВО регистрира нетни приходи от продажби на стойност 3 535 хил. лв., което представлява повишение от 4,65 % спрямо нетните приходи от продажби за 2015 г., които са в размер на 3 378 хил. лева.

Нетните приходи от продажби на дружеството за 2016 г. включват приходи от продажба на услуги в размер на 3 231 хил.лв. и други приходи на стойност 304 хил. лв.



## Разходи за основна дейност по категории дейности

Таблица № 6

(В ХИЛ. ЛВ.)			
РАЗХОДИ	2015	%	2016
<b>А. Разходи за дейността</b>			
<b>I. Разходи по икономически елементи</b>			
1. Разходи за материали	1120	-20,45%	891
2. Разходи за външни услуги	376	61,44%	607
3. Разходи за амортизации	378	3,70%	392
4. Разходи за възнаграждения	1371	0,15%	1373
5. Разходи за осигуровки	424	0%	424
6. Балансова стойност на продадени активи (без продукция)	1	100%	2
7. Изменение на запасите от продукция и незавършено производство	(410)	-34,63%	(268)
8. Други, в т.ч.:	65	26,15%	82
обезценка на активи	0	0%	0
провизии	0	0%	0
<b>Общо за група I:</b>	<b>3 325</b>	<b>5,35%</b>	<b>3 503</b>

За отчетната 2016 г. разходите по икономически елементи на "БЯЛА" ЕООД, ГР. СЕВЛИЕВО са на стойност 3 503 хил. лв. и регистрират повишение от 5,35 %, спрямо разходите по икономически елементи на дружеството за 2015 г. Най-голям дял в отчетените от "БЯЛА" ЕООД, ГР. СЕВЛИЕВО разходи за 2016 г. заемат разходите за възнаграждение и осигуровки на стойност 1 797 хил. лв., следвани от разходите за материали на стойност 891 хил. лв., и разходите за външни услуги на стойност 607 хил. лева.

През 2016 г. са проведени поръчки за избор на изпълнител за следните позиции:

- Доставка на фракция и НТК;
- Гориво за автопарка и гориво за отопление;
- Доставка на тръби за изграждане и подмяна на водопроводи за питейно-битови нужди и фитинги за тях.

Чрез оптимизиране на цените на доставените материали и ползваните външни услуги свързани с експлоатацията и поддръжката на ВиК системите , ръководството на Дружеството се стреми да намалява разходите за основна дейност.

Разходите за материали се състоят от разходи за електрическа енергия, суровини, материали, горива , резервни части и окомплектовка, работно облекло и лични предпазни средства. Значителен дял от разходите за материали са за електрическа енергия в размер над 46 % от общите материални разходи

### 3. ФИНАНСОВИ ПОКАЗАТЕЛИ

#### ЛИКВИДНОСТ

Таблица № 7

ПОКАЗАТЕЛИ ЗА ЛИКВИДНОСТ:	31.12.2016	31.12.2015
Коефициент на обща ликвидност	2,81	4,15
Коефициент на бърза ликвидност	2,46	3,49
Коефициент на абсолютна ликвидност	0,93	1,63
Коефициент на незабавна ликвидност	0,93	1,63



Показателите за ликвидност са в зависимост от продължителността на производствения цикъл, бързината на оборота и спецификата на дейностите, извършвани от дружеството и като цяло са увеличени, но в незначителен размер, което не намалява възможността на дружеството да погасява своевременно краткосрочните си задължения с наличните си ликвидни активи.

Показателят обща ликвидност съдържа един съществен недостатък - обикновено част от оборотния капитал е ангажиран с материални запаси, които не винаги могат да се отнесат към бързоликвидните средства и изисква непрекъснато да се оптимизират. За дружеството те са в минимален размер и са предимно под формата на резервни части и материали, необходими за аварийни ремонти.

Бързата ликвидност показва възможността на дружеството да посрещне своите непосредствени плащания в съответствие с тяхната изискуемост, т.е. с бързоликвидните си активи (краткотрайните активи без материалните запаси). Материалните запаси не оказват съществено влияние върху ликвидността на дружеството. Дружеството няма замразен оборотен капитал под формата на запаси и суровини.

Финансовата структура на дружеството се допълва и с платежоспособността ѝ, т.е. възможността своевременно да извършва всички текущи плащания и погасяване на задължения в срок, и изразява финансовата независимост от кредиторите и зависи от структурата на капитала - собствен и привлечен.

### **Коефициент на обща ликвидност**

Към 31.12.2016 г. стойността на коефициента на обща ликвидност на "БЯЛА" ЕООД, ГР. СЕВЛИЕВО е 2,81 и се понижава спрямо стойностите му за 2015 г. През 2016 г. спрямо 2015 г. текущите активи на "БЯЛА" ЕООД, ГР. СЕВЛИЕВО нарастват с 29,39 %, както и текущите пасиви бележат ръст от 91,14 %.

### **Коефициент на незабавна ликвидност**

Към 31.12.2016 г. стойността на коефициента на незабавна ликвидност е 0,93 и се понижава спрямо стойността му от 1,63 за 2015 г. През 2016 г. спрямо 2015 г. паричните средства на дружеството се увеличават с 9,69 %, а текущите пасиви нарастват с 91,14 %. Дружеството няма отчетени финансови активи.

### **Коефициент на бърза ликвидност**

Към 31.12.2016 г. стойността на коефициента на бърза ликвидност е 2,46 и се понижава спрямо стойността му от 3,49 за 2015 г. През 2016 г. спрямо 2015 г. паричните средства на дружеството нарастват с 9,69 %, а текущите пасиви се увеличават с 91,14 %. Дружеството няма отчетени финансови активи.

### **Коефициент на абсолютна ликвидност**

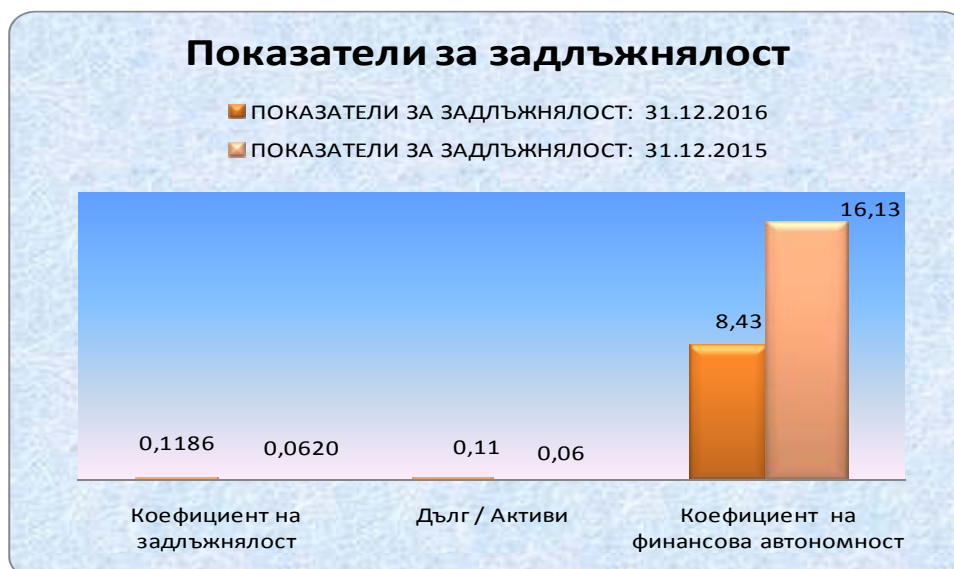
Към 31.12.2016 г. стойността на коефициента на абсолютна ликвидност е 0,93 и се понижава в сравнение със стойностите му за 2015 г. През 2016 г. в сравнение с 2015 г. сумата на паричните средства на дружеството нарастват с 9,69 %, а текущите пасиви се повишават с 91,14 %.

## **4. КАПИТАЛОВИ РЕСУРСИ**

### **ПОКАЗАТЕЛИ НА ЗАДЛЪЖНЯЛОСТ**

Таблица №8

<b>ПОКАЗАТЕЛИ ЗА ЗАДЛЪЖНЯЛОСТ:</b>	<b>31.12.2016</b>	<b>31.12.2015</b>
Коефициент на задлъжнялост	0,1186	0,0620
Дълг / Активи	0,11	0,06
Коефициент на финансова автономност	8,43	16,13



### Коефициент на финансова автономност

Към 31.12.2016 г. стойността на коефициентът на финансова автономност е 8,43 и се понижава в сравнение с 2015 година. През 2016г. спрямо 2015 г. собствения капитал на "БЯЛА" ЕООД, ГР. СЕВЛИЕВО намалява с 0,14 %, а сумата на дълга на дружеството се повишава с 91,14 %.

### Коефициент на задлъжнялост

Към 31.12.2016 г. стойността на коефициента на задлъжнялост е 0,1186 и се повишава незначително спрямо стойностите си от 2015 година.

### Съотношение дълг към обща сума на активите

Съотношението Дълг/Активи показва директно какъв процент от активите на дружеството се финансира чрез дълг.

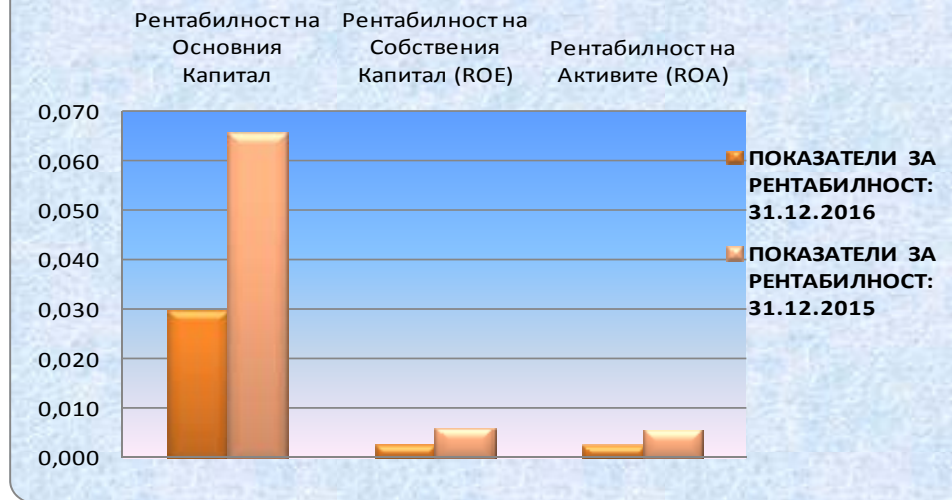
Към 31.12.2016 г. стойността на съотношението Дълг/Активи е 0,11. През 2016 г. спрямо 2015 г. сумата на дълга на "БЯЛА" ЕООД, ГР. СЕВЛИЕВО се повишава, а сумата на активите на дружеството нараства с 5,19 %.

### ПОКАЗАТЕЛИ НА РЕНТАБИЛНОСТ

Таблица № 9

ПОКАЗАТЕЛИ ЗА РЕНТАБИЛНОСТ:	31.12.2016	31.12.2015
Рентабилност на Основния Капитал	0,030	0,066
Рентабилност на Собствения Капитал (ROE)	0,0028	0,0060
Рентабилност на Активите (ROA)	0,0025	0,0057

## Показатели за рентабилност



За ефективността от дейността на дружеството най-обобщаващият показател е рентабилността, която намира проявление в няколко основни направления като: доходност от продажби, от активи, пасиви и собствен капитал.

Способността на дружеството да генерира печалби зависи от обема на продажбите и от разходите за дейността и се определя като рентабилност от продажбите. Има подчертано оперативен характер и важно значение за усъвършенстване на производствената структура.

### Рентабилност на Собствения капитал (ROE)

Към 31.12.2016 г. коефициентът на Рентабилност на собствения капитал е на стойност 0,0028 и показва, че през годината един лев собствен капитал носи 0,003 лв. балансова печалба.

През 2016 г. спрямо 2015 г., собствения капитал на дружеството намалява с 0,14 %.

### Рентабилност на активите (ROA)

Показателят, който показва доколко ефективно са използвани ресурсите на дружеството - дълготрайни активи, материални запаси, вземания и парични средства в неговата дейност и дали успешно се изпълнява т. нар. бизнес функция е рентабилността на активите.

Стойността на коефициента на рентабилност на активите към 31.12.2016 г. е 0,0028. За 2016 г. "БЯЛА" ЕООД, ГР. СЕВЛИЕВО отчита финансов резултат печалба, а активите на дружеството се повишават с 5,19 % в сравнение с 2015 г.

### Рентабилност на Основния капитал

Към 31.12.2016 г. коефициентът за Рентабилност на основния капитал е на стойност 0,03 и се понижава в сравнение с предходната финансова година.

През 2016 г. спрямо 2015 г. нетния финансов резултат на дружеството се понижава с 54,29 %.

## КЛЮЧОВИ УПРАВЛЕНСКИ КОЕФИЦИЕНТИ И ПОКАЗАТЕЛИ

Таблица № 10

ФИНАНСОВИ ПОКАЗАТЕЛИ:	31.12.2016	31.12.2015
ЕБИТДА	430	437
ЕБИТ	38	59



Таблица № 11

Показатели	(в хил. лв.)	
	2015	2016
Нетни приходи от продажби	3378	3535
Нетен финансов резултат	35	16
Собствен капитал	5824	5816
Нетекущи пасиви	0	0
Текущи пасиви	361	690
Нетекущи активи	4688	4569
Текущи активи	1497	1937
Оборотен капитал	1136	1247
Парични средства	588	645
Общо дълг	361	690
Общо активи	6185	6506
Разходи за лихви	4	3
Материални запаси	237	241
Краткосрочни вземания	657	1037
Разходи за обичайната дейност	3325	3503
Разходи за материали	1120	891

### III. ИНФОРМАЦИЯ ПО ВЪПРОСИ, СВЪРЗАНИ С ЕКОЛОГИЯТА И СЛУЖИТЕЛИТЕ

#### ЕКОЛОГИЯ

"БЯЛА" ЕООД, ГР. СЕВЛИЕВО е дружество, чиято основна дейност оказва влияние върху околната среда. Във връзка с това "БЯЛА" ЕООД, ГР. СЕВЛИЕВО развива своята дейност, съобразявайки се с изискванията за опазване на околната среда.

Дружеството е разработило и последователно прилага екологична политика. Комисия по околната среда следи за последователното изпълнение на политиката на Дружеството.

Дружеството реализира редица екологични проекти, следвайки отговорната си политика в областта на опазване на околната среда.

Ръководството на "БЯЛА" ЕООД, ГР. СЕВЛИЕВО призовава служителите на дружеството да прилагат принципите и изискванията, произтичащи от политиката по околна среда и да изхождат от тях при изпълнение на служебните си задължения. Личната отговорност на всеки за опазване на околната среда, както и спазване на произтичащите от внедрената Система за управление изисквания са задължение на всеки служител на дружеството. Всички доставчици, подизпълнители и клиенти на дружеството се призовават да се съобразяват с декларираните в политиката ангажименти на ръководството по отношение на околната среда.

## **СЛУЖИТЕЛИ**

Към 31.12.2016 г. средносписъчният брой на служителите на "БЯЛА" ЕООД, ГР. СЕВЛИЕВО е 162 човека и средната работна заплата в дружеството възлиза на 704.39 лв.

Структурата на заетостта по вид персонал съответства на дейността и на потребностите на "БЯЛА" ЕООД, ГР. СЕВЛИЕВО от високоефективно предоставяне на услугите на дружеството и е представена в следната таблица:

Таблица № 12

	<b>Персонал</b>	<b>брой</b>
1	Ръководители	4
2	Специалисти	9
3	Техници и приложни специалисти	19
4	Помощен административен персонал	6
5	Персонал зает с услуги на населението	3
6	Квалифицирани работници	65
7	Машинни оператори и монтажници	3
8	Нискоквалифицирани работници	53
	Всичко	<b>162</b>

С оглед ограничаване негативното въздействие на зависимостта от ключов персонал "БЯЛА" ЕООД, ГР. СЕВЛИЕВО е изградило комплексна вътрешна организация, която гарантира до голяма степен дългосрочното изпълнение на ангажиментите на компанията към нейните служители.

"БЯЛА" ЕООД, ГР. СЕВЛИЕВО си поставя като главна цел непрекъснатото подобряване на дейностите по осигуряването на здравословни и безопасни условия при изпълнение на задачите в дейността на дружеството.

## **IV. ОСНОВНИ РИСКОВЕ, ПРЕД КОИТО Е ИЗПРАВЕНО ДРУЖЕСТВОТО**

### **СИСТЕМАТИЧНИ РИСКОВЕ**

#### **ОБЩ МАКРОИКОНОМИЧЕСКИ РИСК**

На своето заседание по паричната политика, проведено на 8 декември 2016 г., въз основа на редовния икономически и паричен анализ Управителният съвет на ЕЦБ извърши задълбочена оценка на перспективите за икономиката и инфлацията и на позицията по паричната политика. Оценката потвърди необходимостта да бъде



удължен срокът на програмата за закупуване на активи и след март 2017 г., за да се запази значителният размер на паричната подкрепа, нужна за осигуряването на устойчиво доближаване на темпа на инфлация до равнища под, но близо до 2% в средносрочен план.

Оценка за състоянието на икономиката и финансите към датата на заседанието на Управителния съвет от 8 декември 2016 г.:

През втората половина на годината икономическата активност в световен мащаб отбеляза подобрение и се очаква да продължи да се засилва, макар и да остане под предкризисните си нива. Провежданата нерестриктивна политика и подобряването на пазара на труда подпомагаха активността в САЩ, но несигурността относно перспективите за страната и за света като цяло се засили след изборите в САЩ. В Япония темповете на растеж се очаква да останат умерени, докато средносрочните перспективи за растежа в Обединеното кралство вероятно ще бъдат ограничени от засилената несигурност, свързана с бъдещите отношения на страната с ЕС. Освен това, макар че наблюдаваното понастоящем постепенно забавяне на растежа в Китай може би се отразява върху други нововъзникващи пазарни икономики, постепенното отслабване на тежката рецесия в някои от големите страни – износителки на основни суровини, оказва все по-голяма подкрепа на световния растеж. Цената на петрола се повиши вследствие на споразумението на ОПЕК от 30 ноември, а ефектите от предходните ѝ понижения върху общата инфлация в света бавно намаляват. Все още големият обем свободни производствени мощности в света обаче сдържа базисната инфлация.

Икономическото възстановяване в еврозоната продължава. През третото тримесечие на 2016 г. БВП в реално изражение на еврозоната нараства на тримесечна база с 0,3 %, както и през второто тримесечие. Постъпващите данни, и най-вече резултатите от проучванията, сочат, че растежът ще продължи и през четвъртото тримесечие на 2016 г. В бъдеще Управителният съвет очаква икономическото възстановяване да продължи да се осъществява с умерен, но по-стабилен темп. Прехвърлянето на мерките на ЕЦБ по паричната политика в реалната икономика стимулира вътрешното търсене и подпомага намаляването на задлъжнялостта. Подобрата рентабилност на предприятията и много благоприятните условия на финансиране продължават да насърчават възстановяването на инвестициите. Освен това устойчивото нарастване на заетостта, за което допринасят и предходни структурни реформи, подкрепя реалния разполагаем доход на домакинствата и частното потребление.

Според макроикономическите прогнози за еврозоната на експерти на Евросистемата от декември 2016 г. се предвижда БВП в реално изражение да нарасне годишно с 1,7% през 2016 г. и 2017 г. и с 1,6% през 2018 г. и 2019 г. В сравнение с макроикономическите прогнози на експертите на ЕЦБ от септември 2016 г. прогнозата за растежа на реалния БВП остава в общи линии без промяна. Рисковете относно растежа в еврозоната остават свързани с надценяване на прогнозата.

Според шестмесечния доклад на фонда World Economic Outlook, публикуван на 04.10.2016 г., брутният вътрешен продукт (БВП) на страната ще нарасне с до 3,0 % през 2016 г. и 2,8 % през 2017 г. Предишните прогнози на МВФ от април бяха за растеж от 2,3 % и през двете години. Основните рискове пред развитието на българската икономика, според експертите на МВФ са влошаващата се демографска картина, както и големите икономически и социални дисбаланси между отделните региони в страната.

На 06.12.2016 г. Министерството на финансите публикува актуализирана Есенната макроикономическа прогноза\*. (\*При изготвянето на прогнозата са използвани статистически данни публикувани до 28 октомври 2016 г., с изключение на изрично упоменатите.) Актуализацията на есенната прогноза на Министерство на



финансите бе наложена от публикуването на ревизирани серии от данни за Платежен баланс и Национални сметки, съответно на 17 септември и 11 октомври 2016 г.

Съгласно актуализираната есенна прогноза на МФ, очакванията са както европейската, така и американската икономика да забавят темповете си на растеж през текущата година. Благоприятното развитие при развиващите се пазари, както и ускорението на ръста на БВП на САЩ ще имат водеща роля за динамиката на световната икономика през 2017 г. В същото време, развитието на европейската икономика се очаква да остане потиснато, в резултат на повишената несигурност в региона, свързана с геополитическото напрежение, миграционния поток към страните от ЕС, ефекта от предстоящото излизане на Великобритания от Съюза и влошената икономическа и политическа среда в Турция.

Ревизираните данни за инвестициите показаха по-голямо увеличение на запасите, докато инвестициите в основен капитал са почти на същото равнище, като стойност и реален растеж. За първото полугодие общите инвестиции нараснаха със 7.7 %, но за цялата година се очаква забавяне на растежа до 4.1 %. Това ще бъде свързано с очакваното по-слабо нарастване на запасите и частните инвестиции през втората половина на годината, както и със спада на капиталовите разходи на правителството, който се дължи на преминаването към новата финансова рамка 2014 г. - 2020 г. за финансиране на програмите от фондовете на ЕС. Инвестициите в основен капитал се очаква да нараснат с 0.1 %, което ще се дължи на частния сектор.

Реалният растеж на българската икономика за 2016 г. се очаква да достигне 3.2 %, при 2.6 % в есенната прогноза. Отново се очаква вътрешното търсене (потребление и инвестиции) да има основен принос за растежа, но е повишен и приносът на нетния износ, от 0.6 на 1 пр.п., поради ревизираните данни за вноса.

През 2017 г. растежът на БВП слабо ще се забави до 2.9 %, при очакване за 2.5 % в есенната прогноза. Принос за по-ниския растеж ще има по-слабото външно търсене от европейската икономика, което ще се отрази в забавяне на растежа на износа до 3.2 %. При засилване на потреблението и на инвестициите в основен капитал, растежът на вноса на стоки и услуги се очаква да бъде малко по-висок от 2016 г. и да достигне 2.7 %. В резултат, приносът на нетния износ за растежа на БВП ще бъде 0.4 пр.п., което е по-ниско с 0.6 пр.п. в сравнение с 2016 г.

За периода 2018 г. - 2019 г. се очаква леко ускоряване на растежа на БВП до 3 %. Вътрешното търсене ще бъде водещо, както по линия на потреблението, така и на инвестициите. По-високият ръст на вътрешното търсене ще се отрази в ускорено нарастване на вноса, в резултат на което приносът на нетния износ ще продължи да намалява, а в края на прогнозния период се очаква почти нулев принос към растежа на БВП.

По данни на НСИ през декември 2016 г. общият показател на бизнес климата остава на нивото си от предходния месец. Подобрене на стопанската конюнктура се регистрира в промишлеността и строителството, докато в търговията на дребно и сектора на услугите се отчита понижение.

Фиг. 1. Бизнес климат - общо



Съставният показател „бизнес климат в промишлеността“ нараства с 2.3 пункта в сравнение с ноември, което се дължи на подобрените оценки и очаквания на промишлените предприемачи за бизнес състоянието на предприятията. Същевременно обаче осигуреността на производството с поръчки се оценява като леко намалена, което е съпроводено и с понижени очаквания за производствената активност през следващите три месеца.

Несигурната икономическа среда продължава да е най-сериозният проблем, затрудняващ дейността на 46.4 % от предприятията.

По отношение на продажните цени в промишлеността по-голяма част от мениджърите предвиждат запазване на тяхното равнище през следващите три месеца.

През декември съставният показател „бизнес климат в строителството“ се увеличава с 1.2 пункта в резултат на благоприятните оценки и очаквания на строителните предприемачи за бизнес състоянието на предприятията. Мненията им относно настоящата строителна активност, както и прогнозите им за следващите три месеца са също по-умерени.

Основните пречки за развитието на бизнеса остават свързани с несигурната икономическа среда и конкуренцията в бранша.

Относно продажните цени в строителството очакванията на мениджърите са те да останат без промяна през следващите три месеца.

Съставният показател „бизнес климат в търговията на дребно“ спада с 5.2 пункта спрямо предходния месец, което се дължи на влошените оценки и очаквания на търговците на дребно за бизнес състоянието на предприятията. Прогнозите им за обема на продажбите и поръчките към доставчиците през следващите три месеца също са по-резервирани.

Конкуренцията в бранша, несигурната икономическа среда и недостатъчното търсене продължават да са най-сериозните фактори, затрудняващи дейността на предприятията.

По отношение на продажните цени преобладаващите очаквания на търговците са за запазване на тяхното равнище през следващите три месеца.

През декември съставният показател „бизнес климат в сектора на услугите“ се понижава с 1.3 пункта главно поради по-неблагоприятните очаквания на мениджърите за бизнес състоянието на предприятията през следващите шест месеца. По-резервирани са и мненията им по отношение на настоящото и очакваното търсене на услуги.

Основните пречки за развитието на бизнеса остават свързани с несигурната икономическа среда и конкуренцията в бранша, макар че през последния месец анкетата регистрира намаление на отрицателното им въздействие.

Относно продажните цени в сектора на услугите по-голяма част от мениджърите предвиждат те да останат без промяна през следващите три месеца.

## **ЛИХВЕН РИСК**

Лихвеният риск е свързан с възможни, евентуални, негативни промени в лихвените нива, установени от финансовите институции на Република България.

На 08.10.2016 г. Управителният съвет на ЕЦБ реши, лихвеният процент по основните операции по рефинансиране и лихвените проценти по пределното кредитно улеснение и депозитното улеснение да останат непроменени на нива от 0.00 %, 0.25% и -0.40 % съответно и продължава да очаква, че те ще останат на сегашните или на по-ниски равнища за продължителен период от време и доста след приключването на нетните покупки на активи от страна на Евросистемата. Управителният съвет

потвърди, че месечните покупки на активи за 80 млрд. евро са предвидени да се провеждат до края на март 2017 г., а при необходимост и след това, но при всички случаи до установяването на трайна корекция в тренда на инфлацията, който да съответства на целта на УС на ЕЦБ за инфлацията.

На своето заседание по паричната политика, проведено на 8 декември 2016 г., с оглед на осъществяването на своята цел за ценова стабилност Управителният съвет на ЕЦБ взе следните решения:

- Що се отнася до нестандартните мерки по паричната политика, Евросистемата ще продължава да извършва покупки по програмата за закупуване на активи (APP) със сегашния темп от 80 млрд. евро месечно до края на март 2017 г. От април 2017 г. е предвидено нетните покупки на активи да продължат да се провеждат с месечен обем от 60 млрд. евро до края на декември 2017 г., а при необходимост и след това, но при всички случаи до установяването от Управителния съвет на трайна корекция в тренда на инфлацията, който да съответства на неговата цел за инфлацията. Ако междуременно перспективите станат по-неблагоприятни или финансовите условия не съответстват на по-нататъшния напредък към устойчива корекция в тренда на инфлацията, Управителният съвет възнамерява да увеличи размера и/или продължителността на програмата.

- За да се осигури все така гладкото осъществяване на покупките на активи от страна на Евросистемата, Управителният съвет взе решение да коригира параметрите на APP от януари 2017 г., както следва: Първо, матуритетният диапазон на програмата за покупки от публичния сектор ще бъде разширен, като минималният остатъчен срок до падежа на допустимите ценни книжа се намали от две години на една година. Второ, покупките на ценни книжа по APP, чиято доходност до падеж е по-ниска от лихвения процент на ЕЦБ по депозитното улеснение, ще бъдат разрешени, докогато е необходимо.

- Управителният съвет взе решение да не променя основните лихвени проценти на ЕЦБ и продължава да очаква, че те ще останат на сегашните или на по-ниски равнища за продължителен период от време, а и доста след приключването на нетните покупки на активи.

#### **Основните лихвени проценти, определени от БНБ за периода**

**01.01.2016 – 31.12.2016 г.**

Таблица № 13

Месец	Основен лихвен процент
Януари 2016 г.	0.01 %
Февруари 2016 г.	0.00 %
Март 2016 г.	0.00 %
Април 2016 г.	0.00 %
Май 2016 г.	0.00 %
Юни 2016 г.	0.00 %
Юли 2016 г.	0.00 %
Август 2016 г.	0.00 %
Септември 2016 г.	0.00 %
Октомври 2016 г.	0.00 %
Ноември 2016 г.	0.00 %
Декември 2016 г.	0.00 %

\*Източник:БНБ

## **ИНФЛАЦИОНЕН РИСК**

Инфлационният риск представлява всеобщо повишаване на цените, при което парите се обезценят и съществува вероятност от понасяне на загуба от домакинствата и фирмите.

По данни на НСИ индексът на потребителските цени за октомври 2016 г. спрямо септември 2016 г. е 100.2 %, т.е. месечната инфлация е 0.2 %. Инфлацията от началото на годината (октомври 2016 г. спрямо декември 2015 г.) е минус 0.4 %, а годишната инфлация за октомври 2016 г. спрямо октомври 2015 г. е минус 0.6 %. Средногодишната инфлация за периода ноември 2015 - октомври 2016 г. спрямо периода ноември 2014 - октомври 2015 г. е минус 0.8 %.

Хармонизираният индекс на потребителските цени за октомври 2016 г. спрямо септември 2016 г. е 99.9%, т.е. месечната инфлация е минус 0.1 %. Инфлацията от началото на годината (октомври 2016 г. спрямо декември 2015 г.) е минус 1.1 %, а годишната инфлация за октомври 2016 г. спрямо октомври 2015 г. е минус 1.0 %. Средногодишната инфлация за периода ноември 2015 - октомври 2016 г. спрямо периода ноември 2014 - октомври 2015 г. е минус 1.4 %.

Индексът на потребителските цени за ноември 2016 г. спрямо октомври 2016 г. е 100.0%, т.е. месечната инфлация е 0.0 %. Инфлацията от началото на годината (ноември 2016 г. спрямо декември 2015 г.) е минус 0.5 %, а годишната инфлация за ноември 2016 г. спрямо ноември 2015 г. е минус 0.5 %. Средногодишната инфлация за периода декември 2015 - ноември 2016 г. спрямо периода декември 2014 - ноември 2015 г. е минус 0.8 %.

Хармонизираният индекс на потребителските цени за ноември 2016 г. спрямо октомври 2016 г. е 99.9%, т.е. месечната инфлация е минус 0.1 %. Инфлацията от началото на годината (ноември 2016 г. спрямо декември 2015 г.) е минус 1.2 %, а годишната инфлация за ноември 2016 г. спрямо ноември 2015 г. е минус 0.8 %. Средногодишната инфлация за периода декември 2015 - ноември 2016 г. спрямо периода декември 2014 - ноември 2015 г. е минус 1.4 %.

Индексът на потребителските цени за декември 2016 г. спрямо ноември 2016 г. е 100.6%, т.е. месечната инфлация е 0.6 %. Годишната инфлация за декември 2016 г. спрямо декември 2015 г. е 0.1%. Средногодишната инфлация за периода януари - декември 2016 г. спрямо периода януари - декември 2015 г. е минус 0.8 %.

Хармонизираният индекс на потребителските цени за декември 2016 г. спрямо ноември 2016 г. е 100.8 %, т.е. месечната инфлация е 0.8 %. Годишната инфлация за декември 2016 г. спрямо декември 2015 г. е минус 0.5 %. Средногодишната инфлация за периода януари - декември 2016 г. спрямо периода януари - декември 2015 г. е минус 1.3 %.

Различният обхват на ИПЦ и ХИПЦ и съответно различната структура на потреблението са причина за различните стойности на двата индекса.

Съгласно актуализираната есенната прогноза на Министерство на финансите, публикувана на 06.12.2016 г., през 2016 г. годишният темп на инфлация остава отрицателен, като отчита известно ускорение през първото полугодие най-вече по линия на спада в цените на енергийните стоки и храните и поевтиняване на комуникационните услуги. През летните месеци обаче дефлацията в страната се забавя съществено и остава на ниво от 1.1 % на годишна база в периода юли-септември.

Текущата динамика и очаквания за международните цени на суровините дават основания да се очаква, че отрицателната инфлация в страната ще продължи да се забавя до -0.2 % в края на 2016 г. Средно за годината общият ХИПЦ се очаква да отчете понижение от 1.2 %, предвид високата дефлация в периода април-май 2016 г.

Натрупаната инфлация в края на 2017 г. ще се ускори до 1.2 %, като отрицателен принос се очаква единствено по линия на продължаващо, макар и с по-нисък темп, поевтиняване на потребителските стоки с дълготраен характер. Останалите основни компоненти на ХИПЦ ще отчетат поскъпване при допускане за по-високи международни цени на петрола и неенергийните суровини и нарастване на вътрешното търсене. Средногодишното повишение на общият индекс през 2017 г. се очаква да бъде 1.1 %, а в периода 2018-2019 г. инфлацията ще се ускори до 1.5-1.7 %.

**Инфлацията за периода 01.01.2016 г. – 31.12.2016 г. е следната:**

Таблица № 14

Месец	% на инфлацията
Януари 2016 г.	0.00 %
Февруари 2016 г.	- 0.3 %
Март 2016 г.	- 0.7 %
Април 2016 г.	0.00 %
Май 2016 г.	0.00 %
Юни 2016 г.	-0.1 %
Юли 2016 г.	1.00 %
Август 2016 г.	0.00 %
Септември 2016 г.	-0.5 %
Октомври 2016 г.	0.2 %
Ноември 2016 г.	0.00 %
Декември 2016 г.	0.6 %

\*Източник:НСИ

Според предварителната оценка на Евростат годишната инфлация в еврозоната, измерена чрез ХИПЦ, се повишава до 0,6 % през ноември 2016 г. спрямо 0,5 % през октомври и 0,4 % през септември, което до голяма степен отразява повишение на годишната инфлация при енергоносителите, макар все още да няма признаци за изразен възходящ тренд на базисната инфлация.

В бъдеще, въз основа на текущите цени на петролните фючърси, има вероятност общата инфлация да се увеличи значително през декември 2016 г. – януари 2017 г., до равнище над 1 %, главно вследствие на базови ефекти при годишното изменение на цените на енергоносителите.

Според макроикономическите прогнози за еврозоната на експертите от Евросистемата от декември 2016 г. годишната ХИПЦ инфлация се предвижда да бъде 0,2% през 2016 г., 1,3% през 2017 г., 1,5% през 2018 г. и 1,7% през 2019 г. Прогнозата за ХИПЦ инфлацията е в общи линии без промяна спрямо макроикономическите прогнози на експертите в ЕЦБ от септември 2016 г.

## **ПОЛИТИЧЕСКИ РИСК**

Политическият риск е вероятността от смяна на Правителството, или от внезапна промяна в неговата политика, от възникване на вътрешнополитически сътресения и неблагоприятни промени в стопанското законодателство, в резултат на което средата, в която оперират местните стопански субекти да се промени негативно, а инвеститорите да понесат загуби.

В национален план, на 14 ноември 2016 г. Премиерът Бойко Борисов внесе в Народното събрание оставка на правителството. След приемане на подадената оставка от парламента на 16 ноември 2016 г., трите неуспешни опита за съставяне на ново правителство в рамките на действащия парламент и отказът на президента да назначи

служебно правителство, политическият риск за България се свързва с възможността за вътрешно дестабилизиране на държавата в периода на организиране и провеждане на предсрочни парламентарни избори.

Политическите рискове за България в международен план са свързани с поетите ангажиментите за осъществяване на сериозни структурни реформи в страната в качеството ѝ на равноправен член на ЕС, повишаване на социалната стабилност ограничаване на неефективните разходи, от една страна, както и със силната дестабилизация на страните от Близкия изток, зачестяващите заплахи от терористични атентати в Европа, бежански вълни и нестабилност на ключови страни в непосредствена близост до България.

Основният извод в доклад за България на Economist Intelligence Unit (EIU) е, че въпреки фискалните подобрения през периода януари - август след прогреса в консолидацията през 2015 г. са налице някои рискове за бюджета на България през 2016-17 г., произтичащи от проблеми в енергийния сектор. Причината, въпреки снижаването на дефицита в сектора вследствие на реформите през 2015 г. е фактът, че през юни международният арбитражен съд реши НЕК да плати 550 млн. евро на руската „Атомстройекспорт“ заради решението на България да се откаже от проекта за АЕЦ „Белене“. Въпреки че компенсацията е само половината от това, което Русия иска, тя представлява значителна сума за финансово затруднената НЕК и вероятно ще трябва финансиране от публични фондове. Основната прогноза на Economist Intelligence Unit (EIU) е, че фискалната консолидация ще продължи да надминава целите на правителството в средносрочен план.

България, както и другите държави – членки на ЕС от региона, продължава да бъде сериозно засегната от общо европейския проблем с интензивния бежански поток от Близкия изток.

След заседанието на Европейския съвет в Братислава на 16.09.2016 г. Председателят на Европейската комисия Жан-Клод Юнкер обяви, че Европейският съюз ще предостави 160 млн. евро на България за управление на границите и преодоляване на миграционната криза. Помощта за страната ни се очаква да бъде изплатена на два транша. Европейският съвет е решил 108 млн. евро да бъдат отпуснати първоначално за нуждите на България, като целта е тази сума да достигне 160 млн. евро, каквото е било искането на българския премиер.

Други фактори, които също влияят на този риск, са евентуалните законодателни промени и в частност тези, които касаят стопанския и инвестиционния климат в страната.

## **ВАЛУТЕН РИСК**

Експозицията към валутния риск представлява зависимостта и ефектите от изменението на валутните курсове. Систематичният валутен риск е вероятността от евентуална промяна на валутния режим на страната (валутен борд), което би довело или до обезценяване на лева или до поскъпване на лева спрямо чуждестранните валути.

Валутният риск ще има влиянието върху компании, имащи пазарни дялове, плащанията на които се извършват във валута, различна от лева и еврото. Тъй като съгласно действащото законодателство в страната българският лев е фиксиран към еврото в съотношение EUR 1 = BGN 1.95583, а Българската народна банка е длъжна да поддържа ниво на българските левове в обръщение, равно на валутните резерви на банката, рискът от обезценяване на лева спрямо европейската валута е минимален и се състои във евентуално предсрочно премахване на валутния борд в страната. На този етап това изглежда малко вероятно, тъй като очакванията са валутният борд да бъде отменен при приемането на еврото в България за официална платежна единица.

Теоретично, валутният риск би могъл да се повиши, когато България се присъедини към втория етап на Европейския Валутен Механизъм (ERM II). Това е

режим, в който страната трябва да поддържа валутния курс спрямо еврото в границите на +/-15% спрямо централен паритет. На практика, всички държави, които понастоящем са в този механизъм (Дания, Естония, Кипър, Литва, Латвия, Малта), са свидетели на колебания, които са съществено по-малки от позволените  $\pm 15\%$ .

Фиксираният курс на лева към еврото не елиминира за българската валута риска от неблагоприятни движения на курса на еврото спрямо другите основни валути (щатски долар, британски паунд, швейцарски франк) на международните финансови пазари, но към настоящия момент дружеството не счита, че такъв риск би бил съществен по отношение на дейността му. Дружеството може да бъде засегнато от валутния риск в зависимост от вида на валутата на паричните постъпления и от вида на валутата на потенциалните заеми на дружеството.

## **НЕСИСТЕМАТИЧНИ РИСКОВЕ**

### **ЗАВИСИМОСТ ОТ КЛИЕНТИ**

По отношение на дейността на дружеството съществува зависимост на дружеството от неговите настоящи и потенциални клиенти. Ръководството на дружеството полага усилия за привличане на нови клиенти чрез предоставянето на качествена услуга при конкурентни на пазара цени. Съществува вероятност дружеството да не може да разшири кръга на своите клиенти и съответно да не може да реализира заложената годишен ръст на приходите от продажби.

### **ЗАВИСИМОСТ ОТ КЛЮЧОВ ПЕРСОНАЛ**

Напускането или освобождаването на служители, заети с основната дейност би могло в краткосрочен план да окаже негативно влияние върху плавното осъществяване на дейността на компанията.

Въпреки това, дружеството счита, че изградената организация в дружеството гарантира до голяма степен дългосрочното изпълнение на ангажиментите на компанията към нейните клиенти.

Правата и задълженията на работниците и служителите са уредени чрез колективен трудов договор, като по този начин и чрез поетите ангажименти от страна на дружеството се управлява този риск.

### **РИСК ОТ ПРОМЯНА НА ТЪРСЕНЕТО НА ПРЕДЛАГАНИЯ ВИД УСЛУГИ И НАВЛИЗАНЕ НА НОВИ ТЕХНОЛОГИИ И ИГРАЧИ НА ПАЗАРА**

Този риск е свързан с демографски, икономически и технологични промени и обуславя факта, че търсенето на предлаганите услуги би могло да се променя с времето и в резултат на навлизането на нови технологии и нови участници на пазара.

Възможно е навлизането на нови участници на пазара, които да предлагат по-евтина цена на услугата. За съжаление ръководството на дружеството не може да влияе пряко върху управлението на този риск. Въздействие може да бъде оказвано единствено и само с поддържането на качествена услуга.

### **РЕГУЛАТИВЕН РИСК**

Регулативният риск е свързан с възможността за промени в нормативната уредба, които да затруднят осъществяването от "БЯЛА" ЕООД, ГР. СЕВЛИЕВО дейност.

В случай, че бъдат приети законодателни промени, както и такива, свързани с регулаторните изисквания на КЕВР, въвеждащи по-рестриктивен нормативен режим за

осъществяване на дейността на дружеството, това ще доведе до допълнителни затруднения за компанията.

През отчетната 2016 година системно е подавана исканата информация относно изпълнението на Бизнес плана на дружеството.

На база посоченото по-горе и прилаганата от дружеството екологична политика и познаването на нормативната база, към момента на изготвяне на настоящия доклад регулативният риск си оценява като среден.

## **V. ВСИЧКИ ВАЖНИ СЪБИТИЯ, КОИТО СА НАСТЪПИЛИ СЛЕД ДАТАТА, КЪМ КОЯТО Е СЪСТАВЕН ГОДИШНИЯТ ФИНАНСОВ ОТЧЕТ**

След датата на съставяне и представяне на годишния финансов отчет не са настъпили важни събития, които налагат извършването на корекции в годишния финансов отчет към 31.12.2016 г.

## **VI. ВЕРОЯТНОТО БЪДЕЩО РАЗВИТИЕ НА ПРЕДПРИЯТИЕТО**

През 2017г. дружеството ще продължава да работи в съответствие с действащия Бизнес план 2017г. - 2021г. и да изпълнява заложените в него програми чрез повишаване на качеството на предоставяните водоснабдителни и канализационни услуги и подобряване ефективността от основната дейност чрез:

- подобряване събираемостта на вземанията чрез деферинциран подход към различните групи потребители;
- гарантиране качеството на подаваната питейна вода;
- ефективни действия от ръководния екип за намаляване на разходите;
- намаляване на загубите на вода;
- реконструкция и модернизация на водоснабдителната и канализационната мрежа;
- активен контрол на аварията и бързото им отстраняване.

Бизнес показателите, които се ангажира ръководството да постигне през следващата година, са представени в следната таблица:

**Таблица № 15**

<b>№</b>	<b>Показатели</b>	<b>2016 г.</b>	<b>2017 г.</b>
1	Приходи	3544 хил. лв.	3429 хил. лв.
2	Брой персонал	162	150
3	Цена на водата без ДДС	1.85 лв./куб.м.	2.16 лв./куб. м.
4	Инвестиции	272 хил. лв.	344 хил. лв.

Спецификата на пазарните условия и естествения монопол при осъществяване на дейностите, налага "БЯЛА" ЕООД, ГР. СЕВЛИЕВО да се стреми към по-високо ниво на услугите, съобразно европейските стандарти.



Основните цели за постигане през следващия отчетен период са модернизирването на инфраструктурата, подобряване качеството на В и К – услугите, привличане на външни инвеститори, подобряване ефективността на управлението.

Препятствията за преодоляване пред ръководството на дружеството са:

Много сериозен проблем пред Дружеството е недостигът на водни количества постъпващи в ПСПВ с. Стоките и амортизираната водопроводна мрежа. Това води до увеличаване броя на прекъсванията на водоснабдяването на потребителите захранвани от съоръжения на "БЯЛА" ЕООД, ГР. СЕВЛИЕВО.

През 2016 г. се наложи да бъде въведено тежко и продължително режимно водоподаване за град Севлиево и селата захранвани от ПСПВ с. Стоките.

Прекъсванията на водоподаването за града и селата зависи от:

- броят на аварияте по водопроводите (ВВМ, МВ, ДВ);
- годишното разпределение и количеството на падналите валежи от дъжд и сняг във водосбора на водоизточниците на обособената територия, обслужвана от "БЯЛА" ЕООД, ГР. СЕВЛИЕВО.

- броят на замътванията през годината на основните водохващания („Росица, Багарецица, Мокра Бяла и Зелениковец”), които са в резултат на дейността на ТП „ДЛС Росица „Лъгът. Тяхна основна дейност е дърводобива. Това води до целогодишно преминаване на тежка техника и камиони, в районите на вододайните зони на четирите водохващания в Лъгът. В следствие на което при силен валеж на дъжд или от бързото топене на снега, калните потоци от районите на сеч се вливат в реките и водата става негодна за обработване и пречистване. Оголените склонове загубват хумусния си слой и през лятото водата в реките бързо достига минималния отток и води до тежък и продължителен воден режим.

Факторите, които оказват специфично влияние върху дейността на ВиК оператора са:

- невъзможност по своя инициатива да кандидатстват за финансиране от фондовете на ЕС на проекти като ПСПВ /пречиствателна станция за питейни води/.

- несъвършенства и липса на преференции в нормативната уредба, уреждаща обновлението на ВиК сектора.

На базата на предвижданията, залегнали в бизнес плана, може да се очаква предприятието да има статут на “действащо “ поне през следващите пет години.

## **VII. ДЕЙСТВИЯ В ОБЛАСТТА НА НАУЧНОИЗСЛЕДОВАТЕЛСКАТА И РАЗВОЙНАТА ДЕЙНОСТ**

През 2016 г. "БЯЛА" ЕООД, ГР. СЕВЛИЕВО не е провеждало действия в областта на научноизследователската и развойната дейност.

## **VIII. ИНФОРМАЦИЯ ЗА ПРИДОБИВАНЕ НА СОБСТВЕНИ АКЦИИ, ИЗИСКВАНА ПО РЕДА НА ЧЛ. 187Д ОТ ТЪРГОВСКИЯ ЗАКОН**

**1. Броят и номиналната стойност на придобитите и прехвърлените през годината собствени акции, частта от капитала, която те представляват, както и цената, по която е станало придобиването или прехвърлянето. Броят и номиналната стойност на притежаваните собствени акции и частта от капитала, която те представляват**

"БЯЛА" ЕООД, ГР. СЕВЛИЕВО е еднолично дружество с ограничена отговорност с едноличен собственик на капитала - ОБЩИНА СЕВЛИЕВО, ЕИК: 000215889.

## **IX. НАЛИЧИЕТО НА КЛОНОВЕ НА ПРЕДПРИЯТИЕТО**

Дружеството няма регистрирани клонове.

## **X. ИЗПОЛЗВАНИТЕ ОТ ПРЕДПРИЯТИЕТО ФИНАНСОВИ ИНСТРУМЕНТИ**

"БЯЛА" ЕООД, ГР. СЕВЛИЕВО не е използвало финансови инструменти през 2016 г. за хеджиране на рискове от промяна на валутни курсове, лихвени нива или парични потоци. През отчетната година дружеството не е извършвало сделки за хеджиране на валутен риск, тъй като няма сделки в USD или други валути с плаващ спрямо лева курс.

Дружеството би могло да има експозиция към ликвиден, пазарен, лихвен, валутен и оперативен рискове, възникващи от употребата на финансови инструменти.

### **УПРАВЛЕНИЕ НА ФИНАНСОВИЯ РИСК**

В хода на обичайната си стопанска дейност дружеството може да бъде изложено на различни финансови рискове, най-важните от които са: пазарен риск (включващ валутен риск, риск от промяна на справедливата стойност и ценови риск), кредитен риск, ликвиден риск и риск на лихвено-обвързани парични потоци. Общото управление на риска е фокусирано върху трудностите при прогнозиране на финансовите пазари и постигане на минимизиране на потенциалните отрицателни ефекти, които биха могли да се отразят върху финансовите резултати и състояние на дружеството.

Текущо финансовите рискове се идентифицират, измерват и наблюдават с помощта на различни контролни механизми, за да се определят адекватни цени на услугите на дружеството и на привлечения от него заеман капитал, както и да се оценят адекватно пазарните обстоятелства на правените от него инвестиции и формите на поддържане на свободните ликвидни средства, без да се допуска неоправдана концентрация на даден риск.

Управлението на риска се осъществява текущо от ръководството на дружеството. Последното е приело основни принципи за общото управление на финансовия риск и за управление на отделните специфични рискове, като валутен, ценови, лихвен, кредитен и ликвиден, при използването на недеривативни инструменти.

По-долу са описани различните видове рискове, на които е изложено дружеството при осъществяване на търговските му операции, както и възприетият подход при управлението на тези рискове.

#### **Пазарен риск**

##### **а. Валутен риск**

Дружеството не е изложено на валутен риск, защото всички негови операции и сделки са деноминирани в български лева и/или евро, доколкото последното е с фиксиран курс спрямо лева по закон.

##### **б. Ценови риск**

Дружеството не е изложено на директен ценови риск за негативни промени в цените на услугите, обект на неговите операции, защото същите са специфични и строго фиксирани и са обект на периодичен анализ и обсъждане за преразглеждане и актуализиране спрямо промените на пазара.

#### **Кредитен риск**

Основните финансови активи на дружеството са пари в брой и в банкови сметки, търговски и други вземания.

Кредитен риск е основно рискът, при който клиентите (и другите контрагенти) на дружеството няма да бъдат в състояние да изплатят изцяло и в обичайно предвидените срокове дължимите от тях суми по търговските вземания. Последните са представени в баланса в нетен размер, след приспадане на начислените обезценки по съмнителни и трудносъбираеми вземания. Такива обезценки са направени където и когато са били налице събития, идентифициращи загуби от несъбираемост съгласно предишен опит.

Дружеството няма политика да продава с отсрочени плащания. Събираемостта и концентрацията на вземанията се контролира текущо и стриктно, съгласно установената политика на дружеството.

Паричните операции са ограничени до банки с висока репутация и ликвидна стабилност.

### **Ликвиден риск**

Ликвидният риск се изразява в негативната ситуация дружеството да не бъде в състояние да посрещне безусловно всички свои задължения съгласно техния падеж. То провежда консервативна политика по управление на ликвидността, чрез която постоянно поддържа оптимален ликвиден запас парични средства, добра способност на финансиране на стопанската си дейност, включително чрез осигуряване и поддържане на адекватни кредитни ресурси и улеснения, постоянно контролно наблюдение на фактическите и прогнозни парични потоци по периоди напред и поддържане на равновесие между матурирещите граници на активите и пасивите на дружеството.

Текущо матурирещият и своевременното осъществяване на плащанията се следи от главен счетоводител, като се поддържа ежедневна информация за наличните парични средства и предстоящите плащания.

Финансовите недеривативни активи и пасиви на дружеството към датата на отчета за финансово състояние са с остатъчен матурирещ до един месец, определен спрямо договорения матурирещ и парични потоци.

### **Риск на лихвоносните парични потоци**

Като цяло дружеството няма значителни лихвоносни активи, с изключение на паричните средства и еквиваленти. Тъй като то не поддържа значителни по размер свободни парични средства, неговите приходи и оперативни парични потоци са в голяма степен независими от промените в пазарните лихвени равнища.

Дружеството е изложено на лихвен риск от своите дългосрочни и краткосрочни заеми. Те са обичайно с променлив лихвен процент, който поставя в зависимост от лихвен риск паричните му потоци.

Дружеството управлява своя риск на паричните потоци спрямо лихвените равнища като при сключване на договорите за ползване на банкови кредити се стреми да договаря лихвен процент избирайки най-изгодните условия, предлагани на банковия пазар.

### **Управление на капиталовия риск и капитала**

С управлението на капитала дружеството цели да създава и поддържа възможности то да продължи да функционира като действащо предприятие и да осигурява съответната възвръщаемост на инвестираните средства на собственика, стопански ползи на другите заинтересовани лица и участници в неговия бизнес, както и да поддържа оптимална капиталова структура, за да се редуцират разходите по капитала.

Дружеството управлява капитала си така, че да осигури функционирането си като действащо предприятие, като едновременно с това се стреми да максимизира възвръщаемостта за собственика, чрез оптимизация на съотношението между дълг и

капитал (възвращаемостта на инвестиция капитал). Целта на ръководството е да поддържа доверието на инвеститорите, кредиторите и пазара и да гарантира бъдещото развитие на дружеството.

Ръководството на дружеството наблюдава капиталовата структура на базата на съотношението нетен дълг към собствен капитал. Нетният дълг включва нетекущите задължения по лихвени заеми и пенсионните задължения, намалени с паричните средства.

## ХІІ. ИНФОРМАЦИЯ, ДАДЕНА В СТОЙНОСТНО И КОЛИЧЕСТВЕНО ИЗРАЖЕНИЕ ОТНОСНО ОСНОВНИТЕ КАТЕГОРИИ СТОКИ, ПРОДУКТИ И/ИЛИ ПРЕДОСТАВЕНИ УСЛУГИ, С ПОСОЧВАНЕ НА ТЕХНИЯ ДЯЛ В ПРИХОДИТЕ ОТ ПРОДАЖБИ НА ЛИЦЕТО ПО § 1Д ОТ ДОПЪЛНИТЕЛНИТЕ РАЗПОРЕДБИ НА ЗППЦК, КАТО ЦЯЛО И ПРОМЕНИТЕ, НАСТЪПИЛИ ПРЕЗ ОТЧЕТНАТА ФИНАНСОВА ГОДИНА

### Приходи от основна дейност

Таблица № 16

(В ХИЛ. ЛВ.)			
ПРИХОДИ	2015	%	2016
<b>А. Приходи от дейността</b>			
<b>I. Нетни приходи от продажби на:</b>			
1. Продукция	0	0%	0
2. Стоки	3	0%	2
3. Услуги	3 363	-3,93%	3 231
4. Други	12	2416,67%	302
<b>Общо за група I:</b>	<b>3 378</b>	<b>4,65%</b>	<b>3 535</b>
<b>II. Приходи от финансираня</b>	6	0%	6
в т.ч. от правителството	0	0%	0
<b>Общо за група II:</b>	<b>6</b>	<b>0,00%</b>	<b>6</b>
<b>III. Финансови приходи</b>		0%	
1. Приходи от лихви	4	-25,00%	3
2. Приходи от дивиденди	0	0%	0
3. Положителни разлики от операции с финансови активи и инструменти	0	0%	0
4. Положителни разлики от промяна на валутни курсове	0	0%	0
5. Други	0	0%	0
<b>Общо за група III:</b>	<b>4</b>	<b>-25,00%</b>	<b>3</b>
<b>Б. Общо приходи от дейността (I + II + III):</b>	<b>3 388</b>	<b>4,60%</b>	<b>3 544</b>

Към 31.12.2016 г. "БЯЛА" ЕООД, ГР. СЕВЛИЕВО регистрира общо приходи от продажби на стойност 3 544 хил. лв., което представлява повишение от 4,60 % спрямо общите приходи от продажби за 2015 г., които са в размер на 3 388 хил. лева.

Нетните приходи от продажби на дружеството за 2016 г. включват приходи от продажба на услуги в размер на 3 231 хил.лв. и приходи от други и стоки на стойност 304 хил. лв.

Приходите от дейността през 2016 година нарастват с 4,60 % спрямо предходната финансова година. Това се дължи главно на увеличението на приходите от други с 2 416,67 %.

Дружеството няма клиенти, формиращи по-голямата част от приходите от услуги по доставяне на вода, отвеждане и пречистване на отпадъчни води.

**ХІІІ. ИНФОРМАЦИЯ ОТНОСНО ПРИХОДИТЕ, РАЗПРЕДЕЛЕНИ ПО ОТДЕЛНИТЕ КАТЕГОРИИ ДЕЙНОСТИ, ВЪТРЕШНИ И ВЪНШНИ ПАЗАРИ, КАКТО И ИНФОРМАЦИЯ ЗА ИЗТОЧНИЦИТЕ ЗА СНАБДЯВАНЕ С МАТЕРИАЛИ, НЕОБХОДИМИ ЗА ПРОИЗВОДСТВОТО НА СТОКИ ИЛИ ПРЕДОСТАВЯНЕТО НА УСЛУГИ С ОТРАЗЯВАНЕ СТЕПЕНТА НА ЗАВИСИМОСТ ПО ОТНОШЕНИЕ НА ВСЕКИ ОТДЕЛЕН ПРОДАВАЧ ИЛИ КУПУВАЧ/ ПОТРЕБИТЕЛ, КАТО В СЛУЧАЙ, ЧЕ ОТНОСИТЕЛНИЯТ ДЯЛ НА НЯКОЙ ОТ ТЯХ НАДХВЪРЛЯ 10 НА СТО ОТ РАЗХОДИТЕ ИЛИ ПРИХОДИТЕ ОТ ПРОДАЖБИ, СЕ ПРЕДОСТАВЯ ИНФОРМАЦИЯ ЗА ВСЯКО ЛИЦЕ ПООТДЕЛНО, ЗА НЕГОВИЯ ДЯЛ В ПРОДАЖБИТЕ ИЛИ ПОКУПКИТЕ И ВРЪЗКИТЕ МУ С ЛИЦЕТО ПО § 1Д ОТ ДОПЪЛНИТЕЛНИТЕ РАЗПОРЕДБИНА ЗППЦК**

Дружеството осъществява своята дейност само на българския пазар.

**Приходи по видове дейности:**

Таблица №17

ПОКАЗАТЕЛИ	2016 г. х.лв.	2015 г. х.лв.	Изменение 2015/2016 г. %
Приходи - всичко	3809	3794	+8,488
Приходи от продажба на:	3233	3366	+7,814
Стоки	2	3	-66,66
Услуги в.т.ч.	3231	3363	7,88
-събиране, пречистване и доставяне на вода	2404	2734	+8,12
-събиране, отвеждане и пречистване на отпадъчни води	827	629	+6,837
Разходи за придобиване на активи по стопански начин	268	410	+14,879
Други приходи	308	18	-11,11

**Степен на зависимост по отношение на всеки отделен продавач или купувач/потребител на дружеството**

Няма продавач, купувач или потребител, чийто относителен дял от разходите или приходите от продажби на "БЯЛА" ЕООД, ГР. СЕВЛИЕВО надхвърля 10 на сто.

**ХІV. ИНФОРМАЦИЯ ЗА СКЛЮЧЕНИ СЪЩЕСТВЕНИ СДЕЛКИ**

През 2016 г. "БЯЛА" ЕООД, ГР. СЕВЛИЕВО не е сключвало съществени сделки по смисъла на разпоредбите на Наредба № 2 на КФН и ЗППЦК.

**XV. ИНФОРМАЦИЯ ОТНОСНО СДЕЛКИТЕ, СКЛЮЧЕНИ МЕЖДУ ЛИЦЕТО ПО § 1Д ОТ ДОПЪЛНИТЕЛНИТЕ РАЗПОРЕДБИ НА ЗППЦК И СВЪРЗАНИ ЛИЦА, ПРЕЗ ОТЧЕТНИЯ ПЕРИОД, ПРЕДЛОЖЕНИЯ ЗА СКЛЮЧВАНЕ НА ТАКИВА СДЕЛКИ, КАКТО И СДЕЛКИ, КОИТО СА ИЗВЪН ОБИЧАЙНАТА МУ ДЕЙНОСТ ИЛИ СЪЩЕСТВЕНО СЕ ОТКЛОНЯВАТ ОТ ПАЗАРНИТЕ УСЛОВИЯ, ПО КОИТО ЛИЦЕТО ПО § 1Д ОТ ДОПЪЛНИТЕЛНИТЕ РАЗПОРЕДБИ НА ЗППЦК ИЛИ НЕГОВО ДЪЩЕРНО ДРУЖЕСТВО Е СТРАНА С ПОСОЧВАНЕ НА СТОЙНОСТТА НА СДЕЛКИТЕ, ХАРАКТЕРА НА СВЪРЗАНОСТТА И ВСЯКА ИНФОРМАЦИЯ, НЕОБХОДИМА ЗА ОЦЕНКА НА ВЪЗДЕЙСТВИЕТО ВЪРХУ ФИНАНСОВОТО СЪСТОЯНИЕ НА ЛИЦЕТО ПО § 1Д ОТ ДОПЪЛНИТЕЛНИТЕ РАЗПОРЕДБИ НА ЗППЦК**

През 2016 г. "БЯЛА" ЕООД, ГР. СЕВЛИЕВО не е сключвало сделки със свързани лица, както и не е правило или получавало предложение за сключване на такива сделки.

През 2016 г. не са сключвани сделки извън обичайната дейност на дружеството или такива, които съществено да се отклоняват от пазарните условия.

**XVI. ИНФОРМАЦИЯ ЗА СЪБИТИЯ И ПОКАЗАТЕЛИ С НЕОБИЧАЕН ЗА ЛИЦЕТО ПО § 1Д ОТ ДОПЪЛНИТЕЛНИТЕ РАЗПОРЕДБИ НА ЗППЦК, ХАРАКТЕР, ИМАЩИ СЪЩЕСТВЕНО ВЛИЯНИЕ ВЪРХУ ДЕЙНОСТТА МУ, И РЕАЛИЗИРАНИТЕ ОТ НЕГО ПРИХОДИ И ИЗВЪРШЕНИ РАЗХОДИ; ОЦЕНКА НА ВЛИЯНИЕТО ИМ ВЪРХУ РЕЗУЛТАТИТЕ ПРЕЗ ТЕКУЩАТА ГОДИНА**

През 2016 г. не са настъпили събития и не са налице показатели с необичаен за дружеството характер, които да имат съществено влияние върху дейността му.

**XVII. ИНФОРМАЦИЯ ЗА СДЕЛКИ, ВОДЕНИ ИЗВЪНБАЛАНСОВО - ХАРАКТЕР И БИЗНЕС ЦЕЛ, ПОСОЧВАНЕ ФИНАНСОВОТО ВЪЗДЕЙСТВИЕ НА СДЕЛКИТЕ ВЪРХУ ДЕЙНОСТТА, АКО РИСКЪТ И ПОЛЗИТЕ ОТ ТЕЗИ СДЕЛКИ СА СЪЩЕСТВЕНИ ЗА ЛИЦЕТО ПО § 1Д ОТ ДОПЪЛНИТЕЛНИТЕ РАЗПОРЕДБИ НА ЗППЦК, И АКО РАЗКРИВАНЕТО НА ТАЗИ ИНФОРМАЦИЯ Е СЪЩЕСТВЕНО ЗА ОЦЕНКАТА НА ФИНАНСОВОТО СЪСТОЯНИЕ НА ЛИЦЕТО ПО § 1Д ОТ ДОПЪЛНИТЕЛНИТЕ РАЗПОРЕДБИ НА ЗППЦК**

През 2016 г. не са водени извънбалансово сделки на дружеството.

**XVIII. ИНФОРМАЦИЯ ЗА ДЯЛОВИ УЧАСТИЯ НА ЛИЦЕТО ПО § 1Д ОТ ДОПЪЛНИТЕЛНИТЕ РАЗПОРЕДБИ НА ЗППЦК, ЗА ОСНОВНИТЕ МУ ИНВЕСТИЦИИ В СТРАНАТА И В ЧУЖБИНА (В ЦЕННИ КНИЖА, ФИНАНСОВИ ИНСТРУМЕНТИ, НЕМАТЕРИАЛНИ АКТИВИ И НЕДВИЖИМИ ИМОТИ), КАКТО И ИНВЕСТИЦИИТЕ В ДЯЛОВИ ЦЕННИ КНИЖА ИЗВЪН НЕГОВАТА ГРУПА ПРЕДПРИЯТИЯ ПО СМИСЪЛА НА ЗАКОНА ЗА СЧЕТОВОДСТВОТО И ИЗТОЧНИЦИТЕ/НАЧИНИТЕ НА ФИНАНСИРАНЕ**

"БЯЛА" ЕООД, ГР. СЕВЛИЕВО не притежава дялови участия в други дружества, включително в страната и чужбина.

"БЯЛА" ЕООД, ГР. СЕВЛИЕВО не част от група предприятия по смисъла на Закона за счетоводството.

**XIX. ИНФОРМАЦИЯ ОТНОСНО СКЛЮЧЕНИТЕ ОТ ЛИЦЕТО ПО § 1Д ОТ ДОПЪЛНИТЕЛНИТЕ РАЗПОРЕДБИ НА ЗППЦК, ОТ НЕГОВО ДЪЩЕРНО ДРУЖЕСТВО ИЛИ ДРУЖЕСТВО МАЙКА, В КАЧЕСТВОТО ИМ НА ЗАЕМОПОЛУЧАТЕЛИ, ДОГОВОРИ ЗА ЗАЕМ С ПОСОЧВАНЕ НА УСЛОВИЯТА ПО ТЯХ, ВКЛЮЧИТЕЛНО НА КРАЙНИТЕ**

## **СРОКОВЕ ЗА ИЗПЛАЩАНЕ, КАКТО И ИНФОРМАЦИЯ ЗА ПРЕДОСТАВЕНИ ГАРАНЦИИ И ПОЕМАНЕ НА ЗАДЪЛЖЕНИЯ**

През 2016 г. "БЯЛА" ЕООД, ГР. СЕВЛИЕВО не е сключило договори за заем в качеството на заемополучател.

### **XX. ИНФОРМАЦИЯ ОТНОСНО СКЛЮЧЕНИТЕ ОТ ЛИЦЕТО ПО § 1Д ОТ ДОПЪЛНИТЕЛНИТЕ РАЗПОРЕДБИ НА ЗППЗК, ОТ НЕГОВО ДЪЩЕРНО ДРУЖЕСТВО ИЛИ ДРУЖЕСТВО МАЙКА, В КАЧЕСТВОТО ИМ НА ЗАЕМОДАТЕЛИ, ДОГОВОРИ ЗА ЗАЕМ, ВКЛЮЧИТЕЛНО ПРЕДОСТАВЯНЕ НА ГАРАНЦИИ ОТ ВСЯКАКЪВ ВИД, В ТОВА ЧИСЛО НА СВЪРЗАНИ ЛИЦА, С ПОСОЧВАНЕ НА КОНКРЕТНИТЕ УСЛОВИЯ ПО ТЯХ, ВКЛЮЧИТЕЛНО НА КРАЙНИТЕ СРОКОВЕ ЗА ПЛАЩАНЕ, И ЦЕЛТА, ЗА КОЯТО СА БИЛИ ОТПУСНАТИ**

През 2016 г. дружеството не е сключвало договори за заем в качеството му на заемодател и не е предоставяло гаранции в полза на други лица.

### **XXI. ИНФОРМАЦИЯ ЗА ИЗПОЛЗВАНЕТО НА СРЕДСТВАТА ОТ ИЗВЪРШЕНА НОВА ЕМИСИЯ ЦЕННИ КНИЖА ПРЕЗ ОТЧЕТНИЯ ПЕРИОД**

През 2016 г. "БЯЛА" ЕООД, ГР. СЕВЛИЕВО не е увеличавало капитала си.

### **XXII. АНАЛИЗ НА СЪОТНОШЕНИЕТО МЕЖДУ ПОСТИГНАТИТЕ ФИНАНСОВИ РЕЗУЛТАТИ, ОТРАЗЕНИ ВЪВ ФИНАНСОВИЯ ОТЧЕТ ЗА ФИНАНСОВАТА ГОДИНА, И ПО-РАНО ПУБЛИКУВАНИ ПРОГНОЗИ ЗА ТЕЗИ РЕЗУЛТАТИ**

Дружеството не е публикувало прогнози за 2016 г.

Всички инвестиции, реализирани през 2016 г. от дружеството са финансирани изцяло със собствени средства.

Резултатът от изпълнението на инвестиционната програма за 2016 г., в натурални показатели е:

- Въведените в действие дълготрайни материални и нематериални активи през отчетната година на стойност 272 х. лв.
- Извършена реконструкция и подмяна на 2358 метра водопроводна мрежа в града и селата на Общината.
- Изграден 558 метра нов водопровод.
- Осъществен ремонт на канализационна мрежа 22 метра.
- Изграден нов канал 88 метра.
- Преместване довеждащ етернитов водопровод Ф150 и подмяна с ПЕВП Ф160 – 240м. и ПЕВП Ф90-40 м. – махала Стоилите с. Столът
- Подмяна етернитов водопровод Ф60 с ПЕВП Ф75 – 100м. и ПЕВП Ф40-50 м. – махала Баева Ливада с. Млечево
- Подмяна ВВМ Ет Ф150 с ПЕВП Ф160 – 250 м., ПЕВП ф 110 – 252 м., ф90 – 78 м., ф32 – 100 м. – гр. Севлиево
- Разширение водоем „Чолаците” – с. Кръвеник
- Подмяна довеждащ етернитов водопровод Ф80 с ПЕВП Ф40 – 200м. махала Неновци с. Столът

- Подмяна етернитов водопровод Ф80 с ПЕВП Ф40 – 30м. с.

Добромирка

- Подмяна етернитов водопровод Ф60 с ПЕВП Ф63 – 130м. с. Градница
- Подмяна довеждащ ЕФ80 с ПЕВП Ф100 – 250м. с. Кормянско
- Подмяна ВВМ Ет Ф60 с ПЕВП Ф40 – 158 м.,ЖК Юг гр. Севлиево
- Подмяна етернитов водопровод Ф125 с ПЕВП Ф75 – 100м. и ПЕВП

Ф25 – 10 м. – Севлиевски лозя

- Водоснабдяване Крушевски баир – X етап с ПЕВП ф25 -283 м. и ф32 –

235 м.

- Разширение ВВМ с. Крушево с ПЕВП ф25 – 40 м.
- Подмяна довеждащ етернитов водопровод Е Ф125 с ПЕВП Ф90 –

310м. и ПЕВП ф25- 66 м. с. Крамолин

- Подмяна ВКМ ул. Заменхов гр. Севлиево – бетонови тръби с ПЕ ф800-14 метра, ф500- 4 м. и ф 600 – 4 м.

Разширение ВКМ гр. Севлиево ул. Стара Планина - Ф400 – 30 м., ф315 – 36 м., ф 160- 22 м.

- Изграждане АСДКУ с. Добромирка

- Изградени, учредени и приети с Протокол от комисия на Басейнова

Дирекция 7 броя санитарно-охранителни зони около водоизточници за питейна вода на стойност – 16700,95 лв.

Информация за финансовите показатели за ефективност съгласно Програмата за постигане на годишните целеви нива на показателите за качество на В и К услугите на "БЯЛА" ЕООД, ГР. СЕВЛИЕВО към 31.12.2015 г. и 31.12.2016 г. е представена в следната таблица:

Таблица № 18

Финансови показатели за ефективност		2015 г.	2016 г.
Разходи за дейността	х.лв.	3045	2974
Приходи от дейността	х.лв.	3051	3012
Годишно постигнато ниво		0.998	0.987
Раходи за възнаграждения и осигуровки	х.лв.	1626	1686
Разходи за дейността	х.лв.	3045	2974
Годишно постигнато ниво		0.53	0.566
Разходи за дейността	х.лв.	3045	2974
Обща численост на персонала	бр.	143	143
Годишно постигнато ниво		21.29	20.797
Разходи за дейността	х.лв.	3045	2974
Подадена вода на входа на ВС	м <sup>3</sup>	4725000	4724700
Годишно постигнато ниво		0.644	0.629
Разходи за дейността	х.лв.	3045	2974
Фактурирани водни количества	м <sup>3</sup>	1981673	2143189
Годишно постигнато ниво		1.536	1.387
Потребена ел. енергия	кВтч	2504682	2544918
Фактурирани водни количества	м <sup>3</sup>	1981673	2143189
Годишно постигнато ниво		1.264	1.18



Разходи за ел. енергия	х.лв.	386	412
Разходи за дейността	х.лв.	3045	2974
Годишно постигнато ниво		0.130	0.130
Несъбрани приходи	х.лв.	463	505
Приходи от дейността	х.лв.	3051	3013
Годишно постигнато ниво		0.150	0.168

### **XXIII. АНАЛИЗ И ОЦЕНКА НА ПОЛИТИКАТА ОТНОСНО УПРАВЛЕНИЕТО НА ФИНАНСОВИТЕ РЕСУРСИ С ПОСОЧВАНЕ НА ВЪЗМОЖНОСТИТЕ ЗА ОБСЛУЖВАНЕ НА ЗАДЪЛЖЕНИЯТА, ЕВЕНТУАЛНИТЕ ЗАПЛАХИ И МЕРКИ, КОИТО ЛИЦЕТО ПО § 1Д ОТ ДОПЪЛНИТЕЛНИТЕ РАЗПОРЕДБИ НА ЗППЦК, Е ПРЕДПРИЕЛО ИЛИ ПРЕДСТОИ ДА ПРЕДПРИЕМЕ С ОГЛЕД ОТСТРАНЯВАНЕТО ИМ**

"БЯЛА" ЕООД, ГР. СЕВЛИЕВО осъществява оперативната си дейност като управлението на финансовите ресурси е подчинено изключително на структурирането на такава капиталова структура, която да позволи да се комбинират по-ниския риск на финансирането със собствени средства с по-високата ефективност и гъвкавост на паричния поток, като във всеки един момент да може да се премине от един към друг вид финансиране с оглед на конкретните нужди на дружеството.

### **XXIV. ОЦЕНКА НА ВЪЗМОЖНОСТИТЕ ЗА РЕАЛИЗАЦИЯ НА ИНВЕСТИЦИОННИТЕ НАМЕРЕНИЯ С ПОСОЧВАНЕ НА РАЗМЕРА НА РАЗПОЛАГАЕМИТЕ СРЕДСТВА И ОТРАЗЯВАНЕ НА ВЪЗМОЖНИТЕ ПРОМЕНИ В СТРУКТУРАТА НА ФИНАНСИРАНЕ НА ТАЗИ ДЕЙНОСТ**

Информацията относно планираните инвестиции за 2016 г. и източникът им на финансиране е представена в следната таблица:

Таблица № 19

Дейности	2015 г.	2016 г.
<b>Планирани инвестиции</b>		
Доставяне вода на потребителите	329	318
Отвеждане на отпадъчни води	24	0
Пречистване на отпадъчни води	45	0
<b>Общо:</b>	<b>398</b>	<b>318</b>
<b>Собствени средства</b>		
Доставяне вода на потребителите	329	213
Отвеждане на отпадъчни води	24	56
Пречистване на отпадъчни води	45	3
<b>Общо:</b>	<b>398</b>	<b>272</b>
<b>Привлечени средства</b>		
Доставяне вода на потребителите	0	0
Отвеждане на отпадъчни води	0	0
Пречистване на отпадъчни води	0	0
<b>Общо:</b>	<b>0</b>	<b>0</b>

Към 31.12.2016 година дружеството е внесло за разглеждане в КЕВР бизнес план за регулаторен период 2017 – 2021 година, който предстои да бъде разгледан и одобрен от регулатора.

## **XXV. ИНФОРМАЦИЯ ЗА НАСТЪПИЛИ ПРОМЕНИ ПРЕЗ ОТЧЕТНИЯ ПЕРИОД В ОСНОВНИТЕ ПРИНЦИПИ ЗА УПРАВЛЕНИЕ НА ЛИЦЕТО ПО § 1Д ОТ ДОПЪЛНИТЕЛНИТЕ РАЗПОРЕДБИ НА ЗППЦК, И НА НЕГОВАТА ГРУПА ПРЕДПРИЯТИЯ ПО СМИСЪЛА НА ЗАКОНА ЗА СЧЕТОВОДСТВОТО**

През 2016 г. не са настъпили промени в основните принципи на управление на дружеството.

## **XXVI. ИНФОРМАЦИЯ ЗА ОСНОВНИТЕ ХАРАКТЕРИСТИКИ НА ПРИЛАГАНИТЕ ОТ ЛИЦЕТО ПО § 1Д ОТ ДОПЪЛНИТЕЛНИТЕ РАЗПОРЕДБИ НА ЗППЦК, В ПРОЦЕСА НА ИЗГОТВЯНЕ НА ФИНАНСОВИТЕ ОТЧЕТИ СИСТЕМА ЗА ВЪТРЕШЕН КОНТРОЛ И СИСТЕМА ЗА УПРАВЛЕНИЕ НА РИСКОВЕ**

При описание на основните характеристики на системите за вътрешен контрол и управление на риска следва да се има предвид, че нито ЗППЦК, нито Националният кодекс за корпоративно управление дефинират вътрешно-контролна рамка, която дружествата по § 1д, ал.1 от ДР на ЗППЦК да следват. Ето защо за целите на изпълнението на задълженията на дружеството по чл. 100н, ал. 8, т. 4 от ЗППЦК при описанието на основните характеристики на системите са ползвани рамките на Международен одиторски стандарт 315.

### **Общо описание на системата за вътрешен контрол и управление на риска**

В дружеството функционира система за вътрешен контрол и управление на риска, която гарантира ефективното функциониране на системите за отчетност и разкриване на информация. Системата е създадена на основание чл.3 и 4 от Закона за финансовото управление и контрол в публичния сектор (ЗФУКПС), чл. 2 от Закона за вътрешния одит в публичния сектор и регламентира технологията за осъществяване на финансовото управление и контрол по спазването на финансовата дисциплина, изразходването на финансови средства и управлението и стопанисването на имуществото на организацията, при съблюдаване на принципите за законосъобразност, целесъобразност и разделение на функциите.

Управителят носи основната отговорност и роля по отношение на изграждане на системата за вътрешен контрол и управление на риска. Управителят изпълнява както управляваща и насочваща функция, така и текущ мониторинг.

Управителят, във връзка с управленската отговорност, която носи отговаря за:

- функционирането на системата за финансово управление и контрол;
- осъществяване целите на „БЯЛА“ ЕООД , чрез разработване и прилагане на стратегически планове, планове за действие и програми за достигане на поставените цели в съответствие с функциите на управленските органи;
- осигуряване на обвързаност между процесите на целеполагане и планиране на ресурсите;
- изграждане на системи за управление и развитие на персонала и поддържане нивото на компетентността му;
- съхранението и опазването на активите и информацията от погиване, кражба, неправолен достъп и злоупотреба;
- създаването на подходяща организационна структура с цел ефективно изпълнение на функциите на предприятието;
- осигуряване наличието и функционирането на надеждна система за управление на риска;
- разделяне на отговорностите по вземане на решение, осъществяване на контрол и изпълнение;

- осигуряване на пълно, вярно, точно и своевременно осчетоводяване на всички операции;
- организиране изграждането и функционирането на информационна система, която да осигурява своевременно и точно регистриране на данните, свързани с дейността на „Бяла“ ЕООД;
- въвеждане с вътрешни правила на система за документиране и архивиране и изискванията към нея, включително за изграждане на одитна пътека;
- периодичното наблюдение на дейностите и данните, свързани с финансовото управление и контрол;
- предприемане, въз основа на събраната информация при упражнявания мониторинг, на подходящи мерки за поддържане и подобряване на адекватността и ефективността на системите за финансово управление и контрол.

Текущият мониторинг се състои в оценяване дали системата е подходяща все още за дружеството в условията на променена среда, дали действа както се очаква и дали се адаптира периодично към променените условия. Оценяването на избрани области, извършвано в този контекст като отговорност на Управителя се съобразява с приоритетите на дружеството. Оценяването също е съизмерно с характеристиките на "БЯЛА" ЕООД, ГР. СЕВЛИЕВО и влиянието на идентифицираните рискове.

### **Контролна среда**

Контролната среда е базисният елемент за развитието на всички останали елементи на вътрешния контрол и включва:

**5.1. личната почтеност и професионалната етика** на ръководството, членовете, доброволците, служителите на организацията и гражданите. В "БЯЛА" ЕООД, ГР. СЕВЛИЕВО е създаден Етичен кодекс, който регламентира етични ценности, взаимоотношения между ръководството, служителите и гражданите, професионално поведение, норми, третиращи случаите на конфликт на интереси, измами, корупция, нередности и др.

**5.2. управленска философия** – управлението на предприятието се основава на принципа за насърчаване на компетентността и етичното поведение на служителите и личен пример по спазването на правилата, установени в дружеството.

**5.3. организационна структура** - включва ясно и точно описание на функциите на структурите и звената; ясни правила, регламентиращи разделянето на правата, задълженията и отговорностите; йерархия на докладване; организационна структура, функционални характеристики на отделните структури, длъжностно щатно разписание, длъжностни характеристики и заповеди за делегиране на правомощия.

**5.4. политики и практики по управление на човешките ресурси** - подборът, назначаването, обучението, атестирането, повишаването в длъжност и заплащането на персонала във "БЯЛА" ЕООД, ГР. СЕВЛИЕВО се регламентират в следните вътрешно-организационни документи на организацията: Вътрешни правила за организация на работната заплата; Правилник за вътрешния трудов ред, Правилник за документооборота и др.

**5.5. компетентност на персонала** – съвкупност от знания, умения и способности за изпълнение на задълженията, произтичащи от целите на организацията и от конкретно заеманата длъжност. Конкретните изисквания за компетентност се включват в длъжностните характеристики на служителите.

### **Процес по управление на рисковете в Дружеството**

Управление на риска е процесът по идентифициране, мониторинг и оценяване на рисковете, които могат да повлияят върху постигане на целите на организацията и въвеждането на необходимите контролни дейности, с цел ограничаване на рисковете

до приемливо равнище. Дружеството има разработена Стратегия за управление на риска.

Отговорните лица по идентифициране, мониторинг и оценка на риска са управителят, главният инженер, ръководителят на ФСО, главният счетоводител, вътрешният одитор, както и ръководителите на звена и отдели.

Управлението на риска в "БЯЛА" ЕООД, ГР. СЕВЛИЕВО започва с определяне на основни области от дейността, носители на потенциален риск, свързани с:

1. постигането на определените стратегически, етапни и оперативни цели;
2. показателите за оценяване на степента на ефективността и ефикасността на изпълнение на задачите и дейностите;
3. външната репутация на организацията;
4. спазването на нормативната уредба и на вътрешно-организационните документи на организацията;
5. финансирането на организацията и разходването на средства;
6. осъществяването на оперативните дейности и задължения в организацията, финансово-счетоводните функции и тези на ИТ-системите.
7. социални и икономически проблеми;
8. липсата на адекватни промени в самото предприятие;

Управителят отговаря за управлението на рисковете, които могат да възникнат пред дейността на "БЯЛА" ЕООД, ГР. СЕВЛИЕВО с оглед тяхното предотвратяване, или минимизиране.

Главният инженер, ръководителят на ФСО, главният счетоводител, вътрешният одитор, както и ръководителите на отдели и звена, оказват съдействие на управителя за установяване и/или управление на риска.

Управителят може да ангажира с дисциплинарна отговорност служителите, чийто действия, или бездействия способстват за появата и/или проявлението на рискови фактори в дейността на "БЯЛА" ЕООД, ГР. СЕВЛИЕВО.

### **Процес за оценка на рисковете на Дружеството**

Процесът на оценка на риска от страна на Управителя представлява базата за начина, по който той определя рисковете, които следва да бъдат управлявани.

Управителят идентифицира следните видове риск, относими към Дружеството и неговата дейност: общи (систематични) и специфични (несистематични) рискове.

Систематичните рискове са свързани с макросредата, в която дружеството функционира, поради което в повечето случаи същите не подлежат на управление от страна на ръководния екип.

Несистематични рискове са пряко относими към дейността на Дружеството. За тяхното минимизиране се разчита на повишаване ефективността от вътрешно-фирменото планиране и прогнозиране, което осигурява възможности за преодоляване на евентуални негативни последици от настъпило рисково събитие.

Общият план на Управителя на Дружеството за управление на риска се фокусира върху непредвидимостта на финансирането на дейността на дружеството. Управителят се стреми да сведе до минимум потенциалното отрицателно въздействие върху финансовото състояние на Дружеството.

Всеки от рисковете, свързани с държавата – политически, икономически, кредитен, инфлационен, валутен – има самостоятелно значение, но общото им разглеждане и взаимодействието между тях формират цялостна представа за основните икономически показатели, пазарните условия, конкурентните условия в страната, в която съответното дружество осъществява своята дейност.

Подробно описание на рисковете, характерни за дейността на "БЯЛА" ЕООД, ГР. СЕВЛИЕВО е представено в доклада за дейността, раздел ОСНОВНИ РИСКОВЕ, ПРЕД КОИТО Е ИЗПРАВЕНО ДРУЖЕСТВОТО.

Ключовите моменти при оценката на риска в дружеството включват:

1. оценяване на идентифицираните рискове чрез вероятността от настъпването им и ефекта, който биха имали;

2. въвеждане на рамка за категоризиране на идентифицираните рискове-високи, средни и ниски;

3. Реакция по отношение на идентифицираните и категоризирани рискове. Варианти за реакция:

3.1. ограничаване на риска- ако рискът не може да бъде избегнат напълно се въвеждат контроли за ограничаване на риска до приемливи параметри. Осигурява се непрекъснат контрол върху рисковата област;

3.2. прехвърляне и разпределяне на риска - когато това е възможно, чрез споразумения с друга организация /застраховане на имуществото, партньорски споразумения и др./;

3.3. прекратяване на риска- когато това е възможно се пристъпва към прекратяване на определена дейност, респективно на риска, който тя носи.

4. Проследяване на процеса по управление на риска- осъществява се постоянно наблюдение и докладване относно идентифицираните рискове, при спазване на изискванията за своевременност, периодичност и изчерпателност.

#### **Контролни дейности**

Контролни дейности в дружеството са правилата, процедурите и действията, насочени към намаляване на рисковете за постигане на целите на организацията и допринасящи за изпълнение на решенията на ръководството.

1. Процедури за разрешаване, одобряване и оторизиране – чрез заповеди на Управителя се делегират правомощия за вземане на решения и одобрения и се определя периметърът на делегираните правомощия.

2. Разделение на отговорностите - не се допуска един служител едновременно да има отговорност по одобряване /разрешаване/, изпълнение, осчетоводяване и контрол. Допуска се съвместяване, като в такъв случай се покрие с други контроли-ротация на служителите, допълнителни проверки и др.

3. Предварителен контрол-осъществява се чрез въвеждане на процедури за пълно, вярно, точно и своевременно осчетоводяване на всички операции- Процесите са регламентирани в Счетоводната политика на "БЯЛА" ЕООД, ГР. СЕВЛИЕВО, Правилника за документооборота и Индивидуалният сметкоплан на фирмата. Предварителен контрол се осъществява и чрез ежедневно наблюдение от преките ръководители върху изпълнението на възложените задачи, като наблюдаващите дават необходимите насоки и указания с цел недопускане на грешки и злоупотреби при изпълнението на задачите.

4. Правила за достъп до активи и информация- със заповед на управителя се определят служителите, които отговарят за опазването и/или използването на активите и информацията и да разполагат с достъп до тях. Степента на ограничението зависи от уязвимостта на активите и информацията и рисковете от загуба или неправомерно използване. При определяне на уязвимостта на активите управителят взема предвид тяхната стойност, преносимост и възможност да бъдат разменени.

5. Контролни дейности, свързани с информационните технологии предполагат специфични типове контролни дейности, които се въвеждат в "БЯЛА" ЕООД, ГР. СЕВЛИЕВО. Дружеството използва програмни продукти, в областта на счетоводната отчетност, складовото стопанства, деловодно-информационната система и управление на ТРЗ, които предполагат автоматизирани контролни процедури.

## **Информационна система и свързаните с нея бизнес процеси, съществени за финансовото отчитане и комуникацията**

Информацията е съвкупността от данни относно събитията, които имат значение за осъществяване на дейността на организацията. Информацията е необходима на всички нива на дейност в организацията.

Комуникацията е двупосочно движение на информацията в права и обратна посока по всички информационни канали в организацията по хоризонтала и по вертикала. Нейната цел е да повиши осведомеността и така да подпомогне постигането на целите на организацията. Предоставяната информация е необходимо да бъде:

- Своевременна – да предхожда и съпътства възникването и прекратяването на събитието;
- Уместна – относима към съответната дейност;
- Актуална – последната налична информация;
- Точна – съдържаща действителните количествени и стойностни параметри;
- Вярна – отразяваща обективно фактите и обстоятелствата;
- Достъпна – получавана от потребителите, на която е необходима.

В "БЯЛА" ЕООД, ГР. СЕВЛИЕВО функционира вътрешна Деловодно-Информационна система, която дава възможност за вземане на правилни управленски решения, своевременно запознаване служителите с точни и конкретни указания, адекватно изпълнение на задълженията и изготвяне на навременни и достоверни доклади и справки относно дейността. В "БЯЛА" ЕООД, ГР. СЕВЛИЕВО е обособено помещение за архив, където се съхраняват приключилите преписки от Деловодно-Информационната система. Архивът е организиран по начин съответстващ на действащите нормативни разпоредби и добри практики в страната.

### **Текущо наблюдение на контролите**

Мониторингът е цялостен преглед на дейността на организацията, който има за цел да предостави увереност, че контролните дейности функционират според предназначението си и са ефективни. Формите за осъществяване на мониторинг в дружеството са :

17.1 текущ мониторинг - осъществява се ежедневно на всички нива на отговорност от съответните отговорни служители за дадена дейност;

17.2 външен одит - одиторът текущо извършва оценка на методите и подходите за контрол и разходване на средствата на фирмата. Извършва анализ на тяхната адекватност и ефективност и дава препоръки и насоки на ръководството за необходимото усъвършенстване.

## **XXVII. ИНФОРМАЦИЯ ЗА ПРОМЕНИТЕ В УПРАВИТЕЛНИТЕ И НАДЗОРНИТЕ ОРГАНИ ПРЕЗ ОТЧЕТНАТА ФИНАНСОВА ГОДИНА**

"БЯЛА" ЕООД, ГР. СЕВЛИЕВО е еднолично дружество с ограничена отговорност, което се управлява и представлява от управител, избран от едноличния собственик на капитал.

Съгласно разпоредбата на чл. 10 от НАРЕДБА за упражняване на правата върху общинската част от капитала на търговските дружества, гражданските дружества по Закона за задълженията и договорите и сдружения по Закона за юридическите лица с нестопанска цел на Община Севлиево, органи на общинските еднолични търговски дружества с ограничена отговорност са :

1. Едноличният собственик на капитала - община Севлиево, който упражнява правата си чрез общинския съвет;
2. Управителят, назначен след провеждане на конкурс.

Към 31.12.2016 г. управител на дружеството е Кристиян Желязков Даскалов, вписан по партидата на дружеството в Търговския регистър към Агенция по вписванията на 03.02.106 г. под № 20160203142846.

**XXVIII. ИНФОРМАЦИЯ ЗА РАЗМЕРА НА ВЪЗНАГРАЖДЕНИЯТА, НАГРАДИТЕ И/ИЛИ ПОЛЗИТЕ НА ВСЕКИ ОТ ЧЛЕНОВЕТЕ НА УПРАВИТЕЛНИТЕ И НА КОНТРОЛНИТЕ ОРГАНИ ЗА ОТЧЕТНАТА ФИНАНСОВА ГОДИНА, ИЗПЛАТЕНИ ОТ ЛИЦЕТО ПО § 1Д ОТ ДОПЪЛНИТЕЛНИТЕ РАЗПОРЕДБИ НА ЗППЦК, И НЕГОВИ ДЪЩЕРНИ ДРУЖЕСТВА, НЕЗАВИСИМО ОТ ТОВА, ДАЛИ СА БИЛИ ВКЛЮЧЕНИ В РАЗХОДИТЕ НА ЛИЦЕТО ПО § 1Д ОТ ДОПЪЛНИТЕЛНИТЕ РАЗПОРЕДБИ НА ЗППЦК, ИЛИ ПРОИЗТИЧАТ ОТ РАЗПРЕДЕЛЕНИЕ НА ПЕЧАЛБАТА**

**А) ПОЛУЧЕНИ СУМИ И НЕПАРИЧНИ ВЪЗНАГРАЖДЕНИЯ**

Възнаграждението, което е получил общо през годината управителят на дружеството е в размер на 26 хил. лв.

През 2016 г. управителят на дружеството не е получавало непарични възнаграждения.

**Б) УСЛОВНИ ИЛИ РАЗСРОЧЕНИ ВЪЗНАГРАЖДЕНИЯ, ВЪЗНИКНАЛИ ПРЕЗ ГОДИНАТА, ДОРИ И АКО ВЪЗНАГРАЖДЕНИЕТО СЕ ДЪЛЖИ КЪМ ПО-КЪСЕН МОМЕНТ**

През 2016 г. за "БЯЛА" ЕООД, ГР. СЕВЛИЕВО не са възникнали условни или разсрочени възнаграждения.

**В) СУМА, ДЪЛЖИМА ОТ ЛИЦЕТО ПО § 1Д ОТ ДОПЪЛНИТЕЛНИТЕ РАЗПОРЕДБИ НА ЗППЦК, ИЛИ НЕГОВИ ДЪЩЕРНИ ДРУЖЕСТВА ЗА ИЗПЛАЩАНЕ НА ПЕНСИИ, ОБЕЗЩЕТЕНИЯ ПРИ ПЕНСИОНИРАНЕ ИЛИ ДРУГИ ПОДОБНИ ОБЕЗЩЕТЕНИЯ**

Дължимите суми за изплащане на пенсии, обезщетения при пенсиониране и други подобни обезщетения през 31.12.2016 г. са на стойност 31 хил. лв.

**XXIX. ИНФОРМАЦИЯ ЗА ИЗВЕСТНИТЕ НА ДРУЖЕСТВОТО ДОГОВОРЕНОСТИ (ВКЛЮЧИТЕЛНО И СЛЕД ПРИКЛЮЧВАНЕ НА ФИНАНСОВАТА ГОДИНА), В РЕЗУЛТАТ НА КОИТО В БЪДЕЩ ПЕРИОД МОГАТ ДА НАСТЪПЯТ ПРОМЕНИ В ПРИТЕЖАВАНИЯ ОТНОСИТЕЛЕН ДЯЛ АКЦИИ ИЛИ ОБЛИГАЦИИ ОТ НАСТОЯЩИ АКЦИОНЕРИ ИЛИ ОБЛИГАЦИОНЕРИ**

На дружеството не са известни договорености, в резултат на които в бъдещ период могат да настъпят промени в притежавания относителен дял акции от настоящия едноличен собственик на капитала.

**XXX. ИНФОРМАЦИЯ ЗА ВСИЯЩИ СЪДЕБНИ, АДМИНИСТРАТИВНИ ИЛИ АРБИТРАЖНИ ПРОИЗВОДСТВА, КАСАЕЩИ ЗАДЪЛЖЕНИЯ ИЛИ ВЗЕМАНИЯ НА ЛИЦЕТО ПО § 1Д ОТ ДОПЪЛНИТЕЛНИТЕ РАЗПОРЕДБИ НА ЗППЦК, В РАЗМЕР НАЙ-МАЛКО 10 НА СТО ОТ СОБСТВЕНИЯ МУ КАПИТАЛ; АКО ОБЩАТА СТОЙНОСТ НА ЗАДЪЛЖЕНИЯТА ИЛИ ВЗЕМАНИЯТА НА ЛИЦЕТО ПО § 1Д ОТ ДОПЪЛНИТЕЛНИТЕ РАЗПОРЕДБИ НА ЗППЦК, ПО ВСИЧКИ ОБРАЗУВАНИ ПРОИЗВОДСТВА НАДХВЪРЛЯ 10 НА СТО ОТ СОБСТВЕНИЯ МУ КАПИТАЛ, СЕ ПРЕДСТАВЯ ИНФОРМАЦИЯ ЗА ВСЯКО ПРОИЗВОДСТВО ПООТДЕЛНО**


Няма висящи съдебни, административни или арбитражни производства, касаещи задължения или вземания на "БЯЛА" ЕООД, ГР. СЕВЛИЕВО в размер най-малко 10 на сто от собствения му капитал.

### **XXXI. ДРУГА ИНФОРМАЦИЯ ПО ПРЕЦЕНКА НА ДРУЖЕСТВОТО**

"БЯЛА" ЕООД, ГР. СЕВЛИЕВО преценява, че не е налице друга информация, която не е публично оповестена от дружеството и която би била важна за заинтересованите лица.

Приложена като самостоятелен документ към настоящия доклад е декларация за корпоративно управление на "БЯЛА" ЕООД, ГР. СЕВЛИЕВО съгласно разпоредбите на чл. 100н, ал. 8 от ЗППЦК.

За "БЯЛА" ЕООД ГР. СЕВЛИЕВО

  
Кристиян Желязков Даскалов  
/Управител/

