

**МЕЖДИНЕН ДОКЛАД ЗА ДЕЙНОСТТА НА "БЯЛА" ЕООД, ГР. СЕВЛИЕВО ПРЕЗ
ПЪРВОТО ТРИМЕСЕЧИЕ НА 2017 г.
СЪГЛАСНО ЧЛ.1000, АЛ.4, Т.2 ОТ ЗППЦК**

Управителят на "БЯЛА" ЕООД, ГР. СЕВЛИЕВО уведомява всички заинтересовани лица, че представената информация в този документ е изготвена във връзка с изискванията на Наредба № 2 от 17.09.2003 г. за проспектите при публично предлагане и допускане до търговия на регулиран пазар на ценни книжа и за разкриването на информация от публичните дружества и другите емитенти на ценни книжа на КФН. Документът съдържа цялата информация за дейността на дружеството за периода от 01.01.2017 г. до 31.03.2017 г. В интерес на заинтересованите лица е да се запознаят с предоставената информация.

**КОМИСИЯТА ЗА ФИНАНСОВ НАДЗОР НЕ НОСИ ОТГОВОРНОСТ ЗА
ВЕРНОСТТА НА ПРЕДСТАВЕНАТА ИНФОРМАЦИЯ.**

Лицата, които носят отговорност за вреди, причинени от неверни, заблуждаващи или непълни данни в настоящата информация към 31.03.2017 г. са:

Огнян Ангелов Гоцов - Управител и

Ваня Рачева Рачева - Главен счетоводител и съставител на финансовите отчети

1. ВАЖНИ СЪБИТИЯ ЗА "БЯЛА" ЕООД, ГР. СЕВЛИЕВО, НАСТЪПИЛИ В ПЕРИОДА (01.01.2017 г. - 31.03.2017 г.)

Таблица 1

| Дата/период | Събитие |
|---------------|--|
| 28.03.2017 г. | Дружеството е представило на КФН и оповестило на обществеността чрез медийната агенция Борсова информационна компания Капиталов пазар ЕООД годишен финансов отчет за 2016 г. |

2. ВЛИЯНИЕ НА ВАЖНИТЕ СЪБИТИЯ ЗА „ВОДОСНАБДЯВАНЕ И КАНАЛИЗАЦИЯ” ЕАД, НАСТЪПИЛИ ПРЕЗ ПЪРВОТО ТРИМЕСЕЧИЕ НА 2016 г. ВЪРХУ РЕЗУЛТАТИТЕ ВЪВ ФИНАНСОВИЯ ОТЧЕТ

Оповестените важни събития не са оказали влияние върху резултатите във финансовия отчет на дружеството.

Към 31.03.2017 г. "БЯЛА" ЕООД, ГР. СЕВЛИЕВО отчита нетни приходи от продажби на стойност 722 хил. лв., което представлява намаление със 79,58 % в сравнение с реализираните за същия прериод на 2016 г. нетни приходи от продажби в размер на 3 535 хил. лв. Към 31.03.2017 г. нетните приходи от продажба на услуги на дружеството са на стойност 717 хил. лв. спрямо 3 231 хил. лв. за същия период на 2016 г.

Към 31.03.2017 г. "БЯЛА" ЕООД, ГР. СЕВЛИЕВО отчита нетен финансов резултат загуба в размер на (90) хил. лева, спрямо отчетената към 31.03.2016 г. нетна печалба на стойност 16 хил. лв.

Към 31.03.2017 г. сумата на активите на "БЯЛА" ЕООД, ГР. СЕВЛИЕВО е в размер на 6 066 хил. лв., а стойността на собствения капитал е 5 725 хил. лв. и се понижава с 1,83 % спрямо 31.03.2016 г.

Дружеството отчита търговските и други задължения към 31.03.2017 г. в размер на 341 хил. лв. Общо разходите за дейността на дружеството към 31.03.2017 г. са в размер на 814 хил. лв. и отчитат понижение от 76,78 % в сравнение отчетените към 31.03.2016 г. разходи, които възлизат на 3 506 хил. лв.

ЛИКВИДНОСТ И КАПИТАЛОВИ РЕСУРСИ

Таблица 2

| ПОКАЗАТЕЛИ ЗА ЛИКВИДНОСТ: | 31.3.2017 | 31.3.2016 |
|------------------------------------|-----------|-----------|
| Коефициент на обща ликвидност | 4,31 | 4,61 |
| Коефициент на бърза ликвидност | 3,70 | 3,94 |
| Коефициент на абсолютна ликвидност | 1,32 | 1,78 |
| Коефициент на незабавна ликвидност | 1,32 | 1,78 |



Таблица 3

| ПОКАЗАТЕЛИ ЗА РЕНТАБИЛНОСТ: | 31.3.2017 | 31.3.2016 |
|--|-----------|-----------|
| Рентабилност на Основния Капитал | -0,169 | 0,030 |
| Рентабилност на Собствения Капитал (ROE) | -0,0157 | 0,0027 |
| Рентабилност на Активите (ROA) | -0,0148 | 0,0026 |

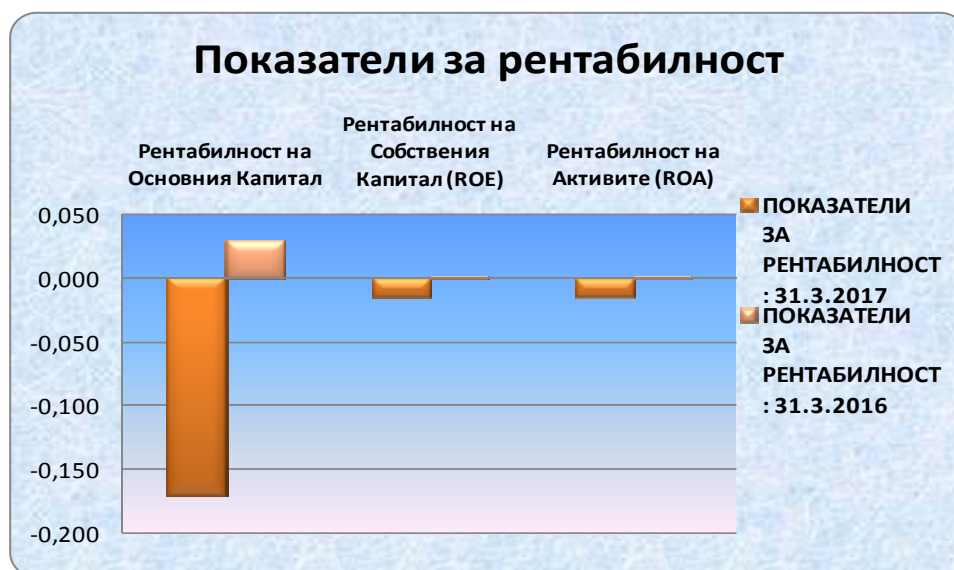


Таблица 4

| ПОКАЗАТЕЛИ ЗА ЗАДЛЪЖНЯЛОСТ: | 31.3.2017 | 31.3.2016 |
|-------------------------------------|-----------|-----------|
| Коефициент на задлъжнялост | 0,0596 | 0,0585 |
| Дълг / Активи | 0,06 | 0,06 |
| Коефициент на финансова автономност | 16,79 | 17,10 |

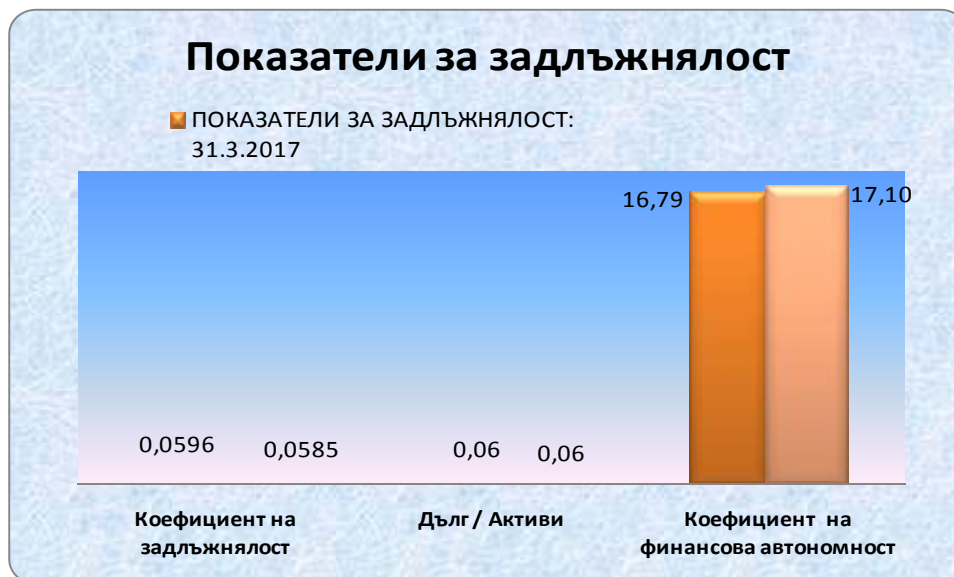


Таблица 5

| ФИНАНСОВИ ПОКАЗАТЕЛИ: | 31.3.2017 | 31.3.2016 |
|-----------------------|-----------|-----------|
| ЕБИТДА | 9 | 430 |
| ЕБИТ | -90 | 38 |



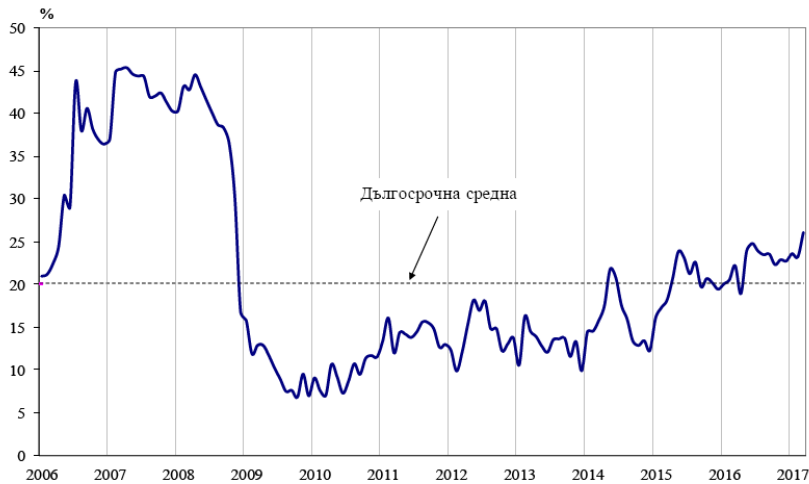
3. ОПИСАНИЕ НА ОСНОВНИТЕ РИСКОВЕ И НЕСИГУРНОСТИ, ПРЕД КОИТО Е ИЗПРАВЕНО "БЯЛА" ЕООД, ГР. СЕВЛИЕВО ПРЕЗ ОСТАНАЛАТА ЧАСТ ОТ ФИНАНСОВАТА ГОДИНА

СИСТЕМАТИЧНИ РИСКОВЕ

ОБЩ МАКРОИКОНОМИЧЕСКИ РИСК

По данни на Националния статистически институт през март 2017 г. общият показател на бизнес климата се повишава с 2.9 пункта в сравнение с февруари, което се дължи на подобрения бизнес климат в промишлеността, строителството и търговията на дребно.

Фиг. 1. Бизнес климат - общо



Източник: НСИ

Съставният показател „бизнес климат в промишлеността” нараства с 2.1 пункта спрямо предходния месец в резултат на по-благоприятните оценки и очаквания на промишлените предприемачи за бизнес състоянието на предприятията. По тяхно мнение настоящата производствена активност се подобрява, като и прогнозите им за следващите три месеца са оптимистични. Факторът, затрудняващ в най-голяма степен бизнеса, продължава да е несигурната икономическа среда, като през последния месец се наблюдава засилване на негативното му влияние. Относно продажните цени в промишлеността мениджърите предвиждат запазване на тяхното равнище през следващите три месеца.

По данни на Националния статистически институт през март съставният показател „бизнес климат в строителството” се покачва с 8.0 пункта, което се дължи на подобрените оценки и очаквания на строителните предприемачи за бизнес състоянието на предприятията. Анкетата отчита и нарастване на получените нови поръчки през последния месец, което е съпроводено и с по-оптимистични очаквания за дейността през следващите три месеца. По отношение на заетите в бранша прогнозите са също в посока на увеличение.

Несигурната икономическа среда и конкуренцията в бранша остават основните пречки за развитието на дейността, като през последния месец се наблюдава засилване на неблагоприятното им въздействие. По отношение на продажните цени в строителството очакванията на мениджърите са те да останат без промяна през следващите три месеца.

По данни на Националния статистически институт съставният показател „бизнес климат в търговията на дребно” се повишава с 2.4 пункта в сравнение с февруари в резултат на благоприятните оценки и очаквания на търговците на дребно за бизнес състоянието на предприятията. Прогнозите им за обема на продажбите и поръчките към доставчиците през следващите три месеца са също по-оптимистични.

По данни на Националния статистически институт през март съставният показател „бизнес климат в сектора на услугите” запазва приблизително нивото си от предходния месец. В прогнозите си за развитието на бизнеса мениджърите са оптимисти, като и очакванията им за търсенето на услуги през следващите три месеца продължават да се подобряват.

Оценката за състоянието на икономиката и финансите на Управителния съвет на ЕЦБ към 9 март 2017 г. сочи, че глобалната икономическа активност продължава да се възстановява. Световният растеж се ускорява през втората половина на миналата година и се очаква в началото на 2017 г. темпът му да остане устойчив, макар и умерен в ретроспективен план. Световната обща инфлация се повишава през последните месеци поради скока в цената на петрола, докато в

средносрочен хоризонт се очаква бавното намаляване на свободните производствени мощности да подпомага в известна степен общата инфлация.

Според макроикономическите прогнози за еврозоната на експертите на ЕЦБ от март 2017 г. се предвижда БВП в реално изражение да нарасне годишно с 1,8% през 2017 г., с 1,7% през 2018 г. и с 1,6% през 2019 г. В сравнение с макроикономическите прогнози на експертите на Евросистемата от декември 2016 г. прогнозата за растежа на реалния БВП е ревизирана леко нагоре за 2017 г. и 2018 г. Рисковете относно перспективите за растежа в еврозоната са вече по-слабо изразени, но остават свързани с надценяване и са обусловени предимно от глобални фактори.

ЛИХВЕН РИСК

Лихвеният риск е свързан с възможни, евентуални, негативни промени в лихвените нива, установени от финансовите институции на Република България.

На своето заседание по паричната политика, проведено на 9 март 2017 г., Управителният съвет на ЕЦБ излезе със заключението, че все още е необходима много голяма степен на парично стимулиране, за да може натискът на базисната инфлация да даде тласък на общата инфлация и да я подкрепи в средносрочен план. Въз основа на редовния икономически и паричен анализ Управителният съвет потвърди необходимостта да поддържа много високата степен на парично стимулиране, за да се осигури своевременно устойчиво връщане на темпа на инфлацията към равнища под, но близо до 2 %. Управителният съвет взе решение да не променя основните лихвени проценти на ЕЦБ и продължава да очаква, че те ще останат на сегашните или на по-ниски равнища за продължителен период от време и доста след приключването на нетните покупки на активи.

Основните лихвени проценти, определени от БНБ за периода 01.01.2017 – 31.03.2017 г. са:

Таблица № 6

| Месец | Основен лихвен процент |
|------------------|-------------------------------|
| Януари 2017 г. | 0.00 % |
| Февруари 2017 г. | 0.00 % |
| Март 2017 г. | 0.00 % |

***Източник:БНБ**

ИНФЛАЦИОНЕН РИСК

Инфлационният риск представлява всеобщо повишаване на цените, при което парите се обезценят и съществува вероятност от понасяне на загуба от домакинствата и фирмите.

По предварителни данни на НСИ индексът на потребителските цени за януари 2017 г. спрямо декември 2016 г. е 101.3 %, т.е. месечната инфлация е 1.3 %. Годишната инфлация за януари 2017 г. спрямо януари 2016 г. е 1.4 %. Средногодишната инфлация за периода февруари 2016 - януари 2017 г. спрямо периода февруари 2015 - януари 2016 г. е минус 0.7 %.

По предварителни данни на НСИ хармонизираният индекс на потребителските цени за януари 2017 г. спрямо декември 2016 г. е 100.7 %, т.е. месечната инфлация е 0.7 %. Годишната инфлация за януари 2017 г. спрямо януари 2016 г. е 0.4 %. Средногодишната инфлация за периода февруари 2016 - януари 2017 г. спрямо периода февруари 2015 - януари 2016 г. е минус 1.3 %.

Индексът на потребителските цени за февруари 2017 г. спрямо януари 2017 г. е 100.0%, т.е. месечната инфлация е 0.0 %. Инфлацията от началото на годината (февруари 2017 г. спрямо

декември 2016 г.) е 1.3 %, а годишната инфлация за февруари 2017 г. спрямо февруари 2016 г. е 1.7%. Средногодишната инфлация за периода март 2016 - февруари 2017 г. спрямо периода март 2015 - февруари 2016 г. е минус 0.5%.

Хармонизираният индекс на потребителските цени за февруари 2017 г. спрямо януари 2017 г. е 100.0%, т.е. месечната инфлация е 0.0%. Инфлацията от началото на годината (февруари 2017 г. спрямо декември 2016 г.) е 0.7 %, а годишната инфлация за февруари 2017 г. спрямо февруари 2016 г. е 0.9 %. Средногодишната инфлация за периода март 2016 - февруари 2017 г. спрямо периода март 2015 - февруари 2016 г. е минус 1.1 %.

Индексът на потребителските цени за март 2017 г. спрямо февруари 2017 г. е 99.5 %, т.е. месечната инфлация е минус 0.5 %. Инфлацията от началото на годината (март 2017 г. спрямо декември 2016 г.) е 0.8 %, а годишната инфлация за март 2017 г. спрямо март 2016 г. е 1.9 %. Средногодишната инфлация за периода април 2016 - март 2017 г. спрямо периода април 2015 - март 2016 г. е минус 0.2 %.

Хармонизираният индекс на потребителските цени за март 2017 г. спрямо февруари 2017 г. е 99.5%, т.е. месечната инфлация е минус 0.5 %. Инфлацията от началото на годината (март 2017 г. спрямо декември 2016 г.) е 0.2 %, а годишната инфлация за март 2017 г. спрямо март 2016 г. е 1.0 %. Средногодишната инфлация за периода април 2016 - март 2017 г. спрямо периода април 2015 - март 2016 г. е минус 0.9%.

Инфлацията за периода 01.01.2017 г. – 31.03.2017 г. е следната:

Таблица № 7

| Месец | % на инфлацията |
|------------------|-----------------|
| Януари 2017 г. | 1,3 % |
| Февруари 2017 г. | 0.0 % |
| Март 2017 г. | - 0.5 % |

***Източник:НСИ**

ПОЛИТИЧЕСКИ РИСК

Политическият риск е вероятността от смяна на Правителството, или от внезапна промяна в неговата политика, от възникване на вътрешнополитически сътресения и неблагоприятни промени в европейското и/или националното законодателство, в резултат на което средата, в която оперират местните стопански субекти да се промени негативно, а инвеститорите да понесат загуби.

В национален план, на 26 март 2017 г. в България бяха проведени предсрочни парламентарни избори, в резултат на които 5 политически формации и обединения на такива минават 4 %-ната бариера, без да има политическа сила, която самостоятелно да може да състави правителство. Политическият риск за България в този смисъл се изразява в невъзможността за съставяне на стабилно правителство, което да установи и да провежда устойчиви политики, да предприеме адекватни мерки за финансово и икономическо стабилизиране на страната, както и за последователно извършване на сериозни реформи в съдебната система и във всички неререформирани сфери на обществения живот.

Политическите рискове за България в международен план са свързани с поетите ангажиментите за осъществяване на сериозни структурни реформи в страната в качеството ѝ на равноправен член на ЕС, повишаване на социалната стабилност ограничаване на неефективните разходи, от една страна, както и със силната дестабилизация на страните от Близкия изток, зачестяващите заплахи от терористични атентати в Европа, бежански вълни и нестабилност на ключови страни в непосредствена близост до България.

На 25.02.2017 г. ЕК представи мониторинговия доклад за България, който показва, че България е постигнала допълнителен значителен напредък в изпълнението на стратегията за

реформа на съдебната система, но националната стратегия за борба с корупцията все още е в ранна фаза на изпълнение. От комисията уточняват, че приключването на процеса по механизма в рамките на мандата на настоящата комисия зависи от това колко бързо България може да изпълни препоръките, изложени в доклада.

България, както и другите държави – членки на ЕС от региона, продължава да бъде сериозно засегната от общо европейския проблем с интензивния бежански поток от Близкия изток.

Други фактори, които също влияят на този риск, са евентуалните законодателни промени и в частност тези, които касаят стопанския и инвестиционния климат в страната.

ВАЛУТЕН РИСК

Експозицията към валутния риск представлява зависимостта и ефектите от изменението на валутните курсове. Систематичният валутен риск е вероятността от евентуална промяна на валутния режим на страната (валутен борд), което би довело или до обезценяване на лева или до поскъпване на лева спрямо чуждестранните валути.

Валутният риск ще има влиянието върху компании, имащи пазарни дялове, плащанията на които се извършват във валута, различна от лева и еврото. Тъй като съгласно действащото законодателство в страната българският лев е фиксиран към еврото в съотношение EUR 1 = BGN 1.95583, а Българската народна банка е длъжна да поддържа ниво на българските левове в обръщение, равно на валутните резерви на банката, рискът от обезценяване на лева спрямо европейската валута е минимален и се състои във евентуално предсрочно премахване на валутния борд в страната. На този етап това изглежда малко вероятно, тъй като очакванията са валутният борд да бъде отменен при приемането на еврото в България за официална платежна единица.

Теоретично, валутният риск би могъл да се повиши, когато България се присъедини към втория етап на Европейския Валутен Механизъм (ERM II). Това е режим, в който страната трябва да поддържа валутния курс спрямо еврото в границите на +/-15% спрямо централен паритет. На практика, всички държави, които понастоящем са в този механизъм (Дания, Естония, Кипър, Литва, Латвия, Малта), са свидетели на колебания, които са съществено по-малки от позволените $\pm 15\%$.

Фиксираният курс на лева към еврото не елиминира за българската валута риска от неблагоприятни движения на курса на еврото спрямо другите основни валути (щатски долар, британски паунд, швейцарски франк) на международните финансови пазари, но към настоящия момент дружеството не счита, че такъв риск би бил съществен по отношение на дейността му. Дружеството може да бъде засегнато от валутния риск в зависимост от вида на валутата на паричните постъпления и от вида на валутата на потенциалните заеми на дружеството.

ЛИКВИДЕН РИСК

Проявлението на ликвидния риск по отношение на дружеството се свързва с възможността за липса на навременни и/или достатъчни налични средства за посрещане на всички текущи задължения. Този риск може да настъпи, както при значително забавяне на плащанията от страна на длъжниците на дружеството, така и при не достатъчно ефективно управление на паричните потоци от дейността на дружеството.

НЕСИСТЕМАТИЧНИ РИСКОВЕ **ЗАВИСИМОСТ ОТ КЛИЕНТИ**

По отношение на дейността на дружеството съществува зависимост на дружеството от неговите настоящи и потенциални клиенти. Ръководството на дружеството полага усилия за привличане на нови клиенти чрез предоставянето на качествена услуга при конкурентни на пазара цени. Съществува вероятност дружеството да не може да разшири кръга на своите

клиенти и съответно да не може да реализира заложения годишен ръст на приходите от продажби.

ЗАВИСИМОСТ ОТ КЛЮЧОВ ПЕРСОНАЛ

Напускането или освобождаването на служители, заети с основната дейност би могло в краткосрочен план да окаже негативно влияние върху плавното осъществяване на дейността на компанията.

Въпреки това, дружеството счита, че изградената организация в дружеството гарантира до голяма степен дългосрочното изпълнение на ангажиментите на компанията към нейните клиенти.

Правата и задълженията на работниците и служителите са уредени чрез колективен трудов договор, като по този начин и чрез поетите ангажименти от страна на дружеството се управлява този риск.

РИСК ОТ ПРОМЯНА НА ТЪРСЕНЕТО НА ПРЕДЛАГАНИЯ ВИД УСЛУГИ И НАВЛИЗАНЕ НА НОВИ ТЕХНОЛОГИИ И ИГРАЧИ НА ПАЗАРА

Този риск е свързан с демографски, икономически и технологични промени и обуславя факта, че търсенето на предлаганите услуги би могло да се променя с времето и в резултат на навлизането на нови технологии и нови участници на пазара.

Възможно е навлизането на нови участници на пазара, които да предлагат по-евтина цена на услугата. За съжаление ръководството на дружеството не може да влияе пряко върху управлението на този риск. Въздействие може да бъде оказвано единствено и само с поддържането на качествена услуга.

РЕГУЛАТИВЕН РИСК

Регулативният риск е свързан с възможността за промени в нормативната уредба, които да затруднят осъществяването от "БЯЛА" ЕООД, ГР. СЕВЛИЕВО дейност.

В случай, че бъдат приети законодателни промени, както и такива, свързани с регулаторните изисквания на КЕВР, въвеждащи по-рестриктивен нормативен режим за осъществяване на дейността на дружеството, това ще доведе до допълнителни затруднения за компанията.

Дружеството системно подава исканата информация относно изпълнението на Бизнес плана на дружеството.

На база посоченото по-горе и прилаганата от дружеството екологична политика и познаването на нормативната база, към момента на изготвяне на настоящия междинен доклад регулативният риск си оценява като среден.

4. ИНФОРМАЦИЯ ЗА СКЛЮЧЕНИ ГОЛЕМИ СДЕЛКИ МЕЖДУ СВЪРЗАНИ ЛИЦА ПРЕЗ ПЪРВОТО ТРИМЕСЕЧИЕ НА 2017 г.

През първото тримесечие на 2017 г. Дружеството не е сключвало големи сделки със свързани лица.

21.04. 2017 г.

Огнян Гоцов

(Управител)

