

Име на отчитащото се предприятие:
Вид на отчета: консолидиран /неконсолидиран:
Отчетен период:

"НАШ ДОМ - БЪЛГАРИЯ" АД ХОЛДИНГ
консолидиран
01.01-31.12.2011 г.

БИК по БУЛСТАТ 121663697
РГ-05-
(в хил. лв.)


АКТИВИ	Код на реда	Текущ период	Предходен период	СОБСТВЕН КАПИТАЛ, МАЛЦИНСТВЕНО УЧАСТИЕ И ПАСИВИ	Код на реда	Текущ период	Предходен период
A. НЕТЕКУЩИ АКТИВИ				A. СОБСТВЕН КАПИТАЛ			
I. Имоти, машини, съоръжения и оборудване				I. Основен капитал			
1. Земи (терени)	1-0011	3484	3484	Записан и вносен капитал т.ч.:	1-0411	5482	5482
2. Сгради и конструкции	1-0012	2384	2563	обикновени акции	1-0411-1		
3. Машини и оборудване	1-0013	645	492	привилегирани акции	1-0411-2		
4. Съоръжения	1-0014	16	195	Изкупени собствени обикновени акции	1-0417		
5. Транспортни средства	1-0015	139	173	Изкупени собствени привилегирани акции	1-0417-1		
6. Стопански инвентар	1-0017-1		1	Нонесен капитал	1-0416		
7. Разходи за придобиване и ликвидация на дълготрайни материални активи	1-0018	61	359	Общо за група I:	1-0410	5482	5482
8. Други	1-0017	298	14	II. Резерви			
Общо за група I:	1-0010	7027	7281	1. Премийни резерви при смятане на ценни книжа	1-0421	3201	3185
II. Инвестиционни имоти	1-0041			2. Резерв от последователни оценки на активите и пасивите	1-0422		
III. Биологични активи	1-0016			3. Целеви резерви, в т.ч.:	1-0423	617	633
IV. Нематериални активи				общи резерви	1-0424	548	590
1. Права върху собственост	1-0021		4	специализирани резерви	1-0425		
2. Програмни продукти	1-0022		3	други резерви	1-0426	69	43
3. Продукти от развойна дейност	1-0023			Общо за група II:	1-0420	3818	3818
4. Други	1-0024	14	12	III. Финансов резултат			
Общо за група IV:	1-0020	14	19	1. Натрупана печалба (загуба) в т.ч.:	1-0451	-763	782
V. Търговска репутация				неразпределена печалба	1-0452	0	2310
1. Положителна репутация	1-0051		161	непокрита загуба	1-0453	-763	-1528
2. Отрицателна репутация	1-0052			2. Текуща печалба	1-0454		
Общо за група V:	1-0050	0	161	3. Текуща загуба	1-0455	-599	-1684
VI. Финансови активи				Общо за група III:	1-0450	-1362	-902
1. Инвестиции в:	1-0031	148	148				
дъщерни предприятия	1-0032						
смесени предприятия	1-0033			ОБЩО ЗА РАЗДЕЛ "А" (I+II+III):	1-0400	7938	8398
асоциирани предприятия	1-0034	108	108				
други предприятия	1-0035	40	40				
2. Държани до настъпване на падеж държавни ценни книжа	1-0042-1		0	B. МАЛЦИНСТВЕНО УЧАСТИЕ	1-0400-1		-32
облигации, в т.ч.:	1-0042-2						
общински облигации	1-0042-3			B. НЕТЕКУЩИ ПАСИВИ			
други инвестиции, държани до настъпване на падеж	1-0042-4			I. Търговски и други задължения	1-0511		
3. Други	1-0042-5			1. Задължения към свързани предприятия	1-0512	134	92
Общо за група VI:	1-0040	148	148	2. Задължения по получени заеми от банки и небанкови финансови институции	1-0512-1		
VII. Търговски и други вземания				3. Задължения по ЗУНК	1-0514		
1. Вземания от свързани предприятия	1-0044			4. Задължения по получени търговски заеми	1-0515		
2. Вземания по търговски заеми	1-0045			5. Задължения по облигационни заеми	1-0517		
3. Вземания по финансов лизинг	1-0046-1			6. Други	1-0510	134	92
4. Други	1-0046	430	430	Общо за група I:			
Общо за група VII:	1-0040-1	430	430	II. Други нетекущи пасиви	1-0510-1		
VIII. Разходи за бъдещи периоди	1-0060			III. Приходи за бъдещи периоди	1-0520		
IX. Активи по отсрочени данъци	1-0050-1	72	73	IV. Пасиви по отсрочени данъци	1-0516	36	28
ОБЩО ЗА РАЗДЕЛ "А" (I+II+III+IV+V+VI+VII+VIII+IX):	1-0100	7691	8112	V. Финансирания	1-0500-1	170	120
B. ТЕКУЩИ АКТИВИ				ОБЩО ЗА РАЗДЕЛ "Б" (I+II+III+IV+V):	1-0500	170	120
I. Материални запаси				Г. ТЕКУЩИ ПАСИВИ			
1. Материали	1-0071	239	288	I. Търговски и други задължения			
2. Продукция	1-0072	215	403	1. Задължения по получени заеми към банки и небанкови финансови институции	1-0612		
3. Стоки	1-0073	69	159	2. Текуща част от нетекущите задължения	1-0510-2		
4. Незавършено производство	1-0076			3. Текущи задължения, в т.ч.:	1-0630	1175	1106
5. Биологични активи	1-0074			задължения към свързани предприятия	1-0611		
6. Други	1-0077	134	2	задължения по получени търговски заеми	1-0614		
Общо за група I:	1-0070	657	852	задължения към доставчици и клиенти	1-0613	453	582
II. Търговски и други вземания				получени аванси	1-0613-1	196	98
1. Вземания от свързани предприятия	1-0081	3		задължения към персонала	1-0615	279	188
2. Вземания от клиенти и доставчици	1-0082	240	245	задължения към осигурителни предприятия	1-0616	65	42
3. Предоставени аванси	1-0086-1		134	дължими задължения	1-0617	182	196
4. Вземания по предоставени търговски заеми	1-0083			4. Други	1-0618	222	303
5. Съдбови и присъдени вземания	1-0084			5. Провизии	1-0619		
6. Данъци за възстановяване	1-0085		10	Общо за група I:	1-0610	1397	1409
7. Вземания от персонала	1-0086-2						
8. Други	1-0086	484	24	II. Други текущи пасиви	1-0610-1		
Общо за група II:	1-0080	727	424	III. Приходи за бъдещи периоди	1-0700		
III. Финансови активи				IV. Финансирания	1-0700-1		
1. Финансови активи, държани за търговане в т.ч.	1-0093	0	0				
дългови ценни книжа	1-0093-1			ОБЩО ЗА РАЗДЕЛ "Г" (I+II+III+IV):	1-0750	1397	1409
деривативи	1-0093-2						
други	1-0093-3						
2. Финансови активи, обзавени за продажба	1-0093-4						
3. Други	1-0095						
Общо за група III:	1-0090	0	0				
IV. Парични средства и парични еквиваленти							
1. Парични средства в брой	1-0151	119	47				
2. Парични средства в безрочни депозити	1-0153		189				
3. Блокирани парични средства	1-0155	311	269				
4. Парични еквиваленти	1-0157						
Общо за група IV:	1-0150	430	505				
V. Разходи за бъдещи периоди	1-0160		2				
ОБЩО ЗА РАЗДЕЛ "Б" (I+II+III+IV+V):	1-0200	1814	1783				
ОБЩО АКТИВИ (А + Б):	1-0300	9505	9895	СОБСТВЕН КАПИТАЛ, МАЛЦИНСТВЕНО УЧАСТИЕ И ПАСИВИ (А+Б+В+Г):	1-0800	9505	9895

Забеложка: Да се посочи метода на оценяване на инвестициите

Дата на съставяне: 26.03.2012 г.

Съставител:.....

Ръководител:.....



Име на отчитаното се предприятие:
Вид на отчет: консолидирани /неконсолидирани

ОТЧЕТ ЗА ДОХОДИТЕ
"НАШ ДОН - БЪЛГАРИЯ" АД ХОЛДИНГ
консолидирани
01.01-31.12.2011 г.

ЕИК по БУЛСТАТ 121663697
Р-05- 0

(в хил. лв.)

РАЗХОДИ	Код на реда	Тегълн период	Преходен период		Код на реда	Тегълн период	Преходен период	
			1	2			1	2
А. Разходи за дейността								
I. Разходи по икономически дейности								
1. Разходи за материални	2-1120	110	150	1	2-1551	60	318	
2. Разходи за машини услуги	2-1130	69	192	2	2-1552	29	88	
3. Разходи за амортизации	2-1160	251	369	3	2-1560	280	300	
4. Разходи за възпитателски	2-1140	33	355	4	2-1556	46	670	
5. Разходи за осигуровки	2-1100	33	50		2-1610	415	1376	
6. Внатрешна стойност на продадени активи (без продажбата на производството)	2-1090	103	364					
7. Изменение на запасите от продукция и незавършено производство	2-1170	406	672		2-1620			
8. Други, в т.ч. обезщетения на активи	2-1172				2-1621			
Общо за група I:	2-1100	1074	2729		2-1710	1	15	
II. Финансови разходи								
1. Разходи за лихви	2-1210	12	45		2-1740			
2. Оприличени разходи от операции с финансови активи и инвентуренти	2-1220		294	5	2-1745	74		
3. Оприличени разходи от промяна на валутни курсове	2-1230		30		2-1700	75	15	
4. Други	2-1240	12	373					
Общо за група II:	2-1300	1086	3102		2-1600	490	1391	
В. Печалба от дейността	2-1310	0	0		2-1810	596	1711	
III. Дан от дейността на асоциираните и свързани предприятия	2-1250-1				2-1810-1			
IV. Извънредни разходи	2-1250				2-1750			
Г. Общо разходи (Б+ III + IV)	2-1350	1 085	3 103		2-1800	490	1 391	
Д. Печалба преди облагане с данъци	2-1400	0	0		2-1850	596	1712	
Е. Разходи за облагане	2-1450	3	-20					
1. Разходи за текущи корпоративни данъци върху печалбата	2-1451	3						
2. Разход (включително на отсрочени корпоративни данъци върху печалбата)	2-1452		-25					
3. Други	2-1453		5					
З. Печалба след облагане с данъци (Д - В)	2-0454	0	0		2-0455	599	1 692	
в т.ч. за малцинствено участие	2-0454-1				2-0455-1	599	8	
Ж. Нетна печалба за периода	2-0454-2	0	0		2-0455-2	599	1 684	
Всичко (Г+ В + Е):	2-1500	1 089	3 083		2-1900	1 089	3 083	

Забележка: Справка № 2 - Отчет за доходите се изготвя само с натурални

Дата на съставяне: 26.03.2012 г.

Съставител:
Ръководител



ОТЧЕТ ЗА ПАРИЧНИТЕ ПОТОЦИ ПО ПРЕКИЯ МЕТОД

Име на отчетното се предприятие:

Вид на отчетта: консолидиран /неконсолидиран

Отчетен период:

"НАШ ДОМ - БЪЛГАРИЯ" АД ХОЛДИНГ ЕИК по БУЛСТАТ

консолидиран

01.01.31.12.2011 г.

РГ-05-

121663697

0


(в хил. лв.)

ПАРИЧНИ ПОТОЦИ	Код на реда	Текуч период		Преходен период
		1	2	
а	б			
А. Парични потоци от операционна дейност				
1. Постъпления от клиенти	3-2201	481	1312	
2. Плащания на доставчици	3-2201-1	-383	-679	
3. Плащания/получения, свързани с финансови активи, държани с цел търговия	3-2202			
4. Плащания, свързани с възвръщания	3-2203	-111	-399	
5. Плащания/възстановени данъци (без корпоративен данък върху печалбата)	3-2206	-37	-50	
6. Плащания корпоративни данъци върху печалбата	3-2206-1		-91	
7. Получени лихви	3-2204-1		-2	
8. Плащания банкови такси и лихви върху краткосрочни заеми за оборотни средства	3-2204-1		-11	
9. Курсови разлики	3-2205		-1	
10. Други постъпления /плащания от операционна дейност	3-2208	-16	-288	
Нетен паричен поток от операционна дейност (А):	3-2200	-66	-209	
Б. Парични потоци от инвестиционна дейност				
1. Топлота на дълготрайни активи	3-2301			
2. Постъпления от продажба на дълготрайни активи	3-2301-1		16	-56
3. Предоставяне заеми	3-2302			
4. Възстановени (платени) предоставяне заеми, в т.ч. по финансов лизинг	3-2302-1			
5. Получени лихви по предоставяне заеми	3-2302-2			
6. Получения от продажба на недвижими	3-2302-3			235
7. Постъпления от продажба на недвижими	3-2302-4			
8. Получени дивиденди от инвестиции	3-2303			
9. Курсови разлики	3-2305			
10. Други постъпления / плащания от инвестиционна дейност	3-2306		16	179
Нетен поток от инвестиционна дейност (Б):	3-2300			
В. Парични потоци от финансово дейност				
1. Постъпления от емисиране на ценни книжа	3-2401			
2. Плащания при обратен придобиване на ценни книжа	3-2401-1			
3. Постъпления от заеми	3-2403	1	101	
4. Плащания заеми	3-2403-1		-14	
5. Плащания задължения по лизингови договори	3-2405		-3	
6. Плащания лихви, такси, комисиони по заеми с инвестиционно предназначение	3-2404			
7. Кешплатежи дивиденди	3-2404-1		-10	
8. Други постъпления /плащания от финансово дейност	3-2407			84
Нетен паричен поток от финансово дейност (В):	3-2400	-9	54	
Г. Изменения на паричните средства през периода (А+Б+В):	3-2500	489	451	
Д. Парични средства в началото на периода	3-2600	430	505	
Е. Парични средства в края на периода, в т.ч.:	3-2700	119	236	
важност в калата и по банкови сметки				
блокови парични средства	3-2700-3	311	269	

Дата на съставяне: 26.03.2012 г.

Съставител:

Раководител:



ОТЧЕТ ЗА ИЗМЕНЕНИЯТА В СОБСТВЕНИЯ КАПИТАЛ

"ТАШ ДОМ - БЪЛГАРИЯ" АД ХОЛДИНГ

консолидиран

01.01.31.12.2011 г.

ЕИК по БУЛСТАТ

РГ-05-0

121663697

(в хил. лв.)

Име на отчитаното се предприятие:

Вид на отчета: консолидиран/неконсолидиран

Отчетен период:


ПОКАЗАТЕЛИ	Код на реда	Основен капитал	Резерви						Натрунани печалби/загуби		Резерв от преводи	Общо собствен капитал	Мажинствено участие
			премии от емисия (пременен резерв)	резерв от последващи оценки	печалби резерви			печалба	загуба				
а	б	1	2	3	4	5	6	7	8	9	10	11	
Сaldo в началото на отчетния период	4-01	5 482	3 185	0	590	0	43	2 310	-3 212	4 042 61	1 040 0	8398	
Промена в началните салда поради:	4-15	0	16	0	-42	0	26	-2 310	2 449	0	139	32	
Ефект от промени в счетоводната политика	4-15-1		16		-42		26	-2310	2449		139	32	
Фундаментални грешки	4-15-2										0	0	
Коригирано saldo в началото на отчетния период	4-01-1	5 482	3 201	0	548	0	69	0	-763	0	8337	0	
Нетна печалба/загуба за периода	4-05							0	-599		-599	0	
1. Разпределение на печалбата за:	4-06	0	0	0	0	0	0	0	0	0	0	0	
дивидент	4-07										0	0	
други	4-07-1										0	0	
2. Токриране на загуби	4-08										0	0	
3. Последващи оценки на дълготрайни материали и нематериални активи, в т.ч.	4-09	0	0	0	0	0	0	0	0	0	0	0	
увеличения	4-10										0	0	
намаления	4-11										0	0	
4. Последващи оценки на финансови активи и инструменти, в т.ч.	4-12	0	0	0	0	0	0	0	0	0	0	0	
увеличения	4-13										0	0	
намаления	4-14										0	0	
5. Ефект от отговорени данъци	4-16-1										0	0	
6. Други изменения	4-16										0	0	
Сaldo към края на отчетния период	4-17	5 482	3 201	0	548	0	69	0	-1 362	0	7938	0	
7. Промени от преводи на годишни финансови отчети на предшлящия в чужбина	4-18										0	0	
8. Промени от преизчисляване на финансови отчети при сурхидфлация	4-19										0	0	
Собствен капитал към края на отчетния период	4-20	5 482	3 201	0	548	0	69	0	-1 362	0	7938	0	

Забележка: На ред "Сaldo в началото на отчетния период" се посочва салдото, което е в края на предходната година.

Дата на съставяне: 26.03.2012 г.

Съставител:





СПРАВКА ЗА НЕТЕКУЩИТЕ АКТИВИ

Име на отчитащото се предприятие: "ИАНС ДООМ - БЪЛГАРИЯ" АД ХОЛДИНГ
 Отчетен период: 01.01-31.12.2011 г.

ЕИК по БУЛСТАТ 121663697
 РТ-05- 0

(в хил. лв)

ПОКАЗАТЕЛИ	Код на реда	Отчетна стойност на текущите активи			Проценка		Процентирана стойност (4+5-6)	Амортизация			Проценка		Процентирана амортизация в края на периода (11+12-13)	Балансова стойност за текущ период (7-14)		
		в началото на периода	на постплатителен период	на изключителен период	в края на периода (1+2-3)	увеличение		намаление	в началото на периода	включена през периода	отписана през периода	в края на периода (8+9-10)			увеличение	намаление
1. Имоти, машини, сгражения и оборудване	6	1	2	3	4	5	6	7	8	9	10	11	12	13	14	15
1. Земли (терени)	5-1001	3484			3484			3484				0			0	3484
2. Сградни и конструкторни	5-1002	3321			3143			3143	758	1		759			759	2384
3. Машини и оборудване	5-1003	1692			1845			1845	1200			1200			1200	645
4. Сграждания	5-1004	307			147			160	112	32		144			144	16
5. Транспортни средства	5-1005	534			529			329	361	29		390			390	139
6. Стопански инвентар	5-1007-1	1			1			0	0			0			0	0
Р-ли за придобиване и ликвидация на активи по стопански начин	5-1007-2	359			298			61				0			0	61
7. Други	5-1007	49			340			340	35	7		42			42	298
8. Други	5-1015	9747			9562			9562	2666	69		2535			2535	7027
II. Инвестиционни имоти	5-1032				0			0				0			0	0
III. Биологични активи	5-1006				0			0				0			0	0
IV. Нематериални активи					0			0				0			0	0
1. Права върху собственост	5-1017	11			7			7	7			7			7	0
2. Прогривни продукти	5-1018	53			52			52	52			52			52	0
3. Продукти от равновна дейност	5-1019	0			0			0	0			0			0	0
4. Други	5-1020	23			23			25	11	11		11			11	14
У. Финансови активи (без дългосрочни везначия)	5-1030	89			84			84	70	0		70			70	14
1. Дългосрочни везначия	5-1032	148			148			148	0	0		0			0	148
2. Дългосрочни везначия	5-1033				0			0				0			0	0
3. Дългосрочни везначия	5-1034				0			0				0			0	0
4. Дългосрочни везначия	5-1035	108			108			108				0			0	108
5. Дългосрочни везначия	5-1036	40			40			40				0			0	40
6. Дългосрочни везначия	5-1038	0			0			0	0	0		0			0	0
7. Дългосрочни везначия	5-1038-1	0			0			0	0	0		0			0	0
8. Дългосрочни везначия	5-1038-2	0			0			0	0	0		0			0	0
9. Дългосрочни везначия	5-1038-3	0			0			0	0	0		0			0	0
10. Дългосрочни везначия	5-1038-4	0			0			0	0	0		0			0	0
11. Дългосрочни везначия	5-1038-5	148			148			148	0	0		0			0	148
12. Дългосрочни везначия	5-1045	0			0			0	0	0		0			0	0
13. Дългосрочни везначия	5-1080	0			0			0	0	0		0			0	0
14. Дългосрочни везначия	5-1080	0			0			0	0	0		0			0	0
15. Дългосрочни везначия	5-1080	0			0			0	0	0		0			0	0
16. Дългосрочни везначия	5-1080	0			0			0	0	0		0			0	0
17. Дългосрочни везначия	5-1080	0			0			0	0	0		0			0	0
18. Дългосрочни везначия	5-1080	0			0			0	0	0		0			0	0
19. Дългосрочни везначия	5-1080	0			0			0	0	0		0			0	0
20. Дългосрочни везначия	5-1080	0			0			0	0	0		0			0	0
21. Дългосрочни везначия	5-1080	0			0			0	0	0		0			0	0
22. Дългосрочни везначия	5-1080	0			0			0	0	0		0			0	0
23. Дългосрочни везначия	5-1080	0			0			0	0	0		0			0	0
24. Дългосрочни везначия	5-1080	0			0			0	0	0		0			0	0
25. Дългосрочни везначия	5-1080	0			0			0	0	0		0			0	0
26. Дългосрочни везначия	5-1080	0			0			0	0	0		0			0	0
27. Дългосрочни везначия	5-1080	0			0			0	0	0		0			0	0
28. Дългосрочни везначия	5-1080	0			0			0	0	0		0			0	0
29. Дългосрочни везначия	5-1080	0			0			0	0	0		0			0	0
30. Дългосрочни везначия	5-1080	0			0			0	0	0		0			0	0
31. Дългосрочни везначия	5-1080	0			0			0	0	0		0			0	0
32. Дългосрочни везначия	5-1080	0			0			0	0	0		0			0	0
33. Дългосрочни везначия	5-1080	0			0			0	0	0		0			0	0
34. Дългосрочни везначия	5-1080	0			0			0	0	0		0			0	0
35. Дългосрочни везначия	5-1080	0			0			0	0	0		0			0	0
36. Дългосрочни везначия	5-1080	0			0			0	0	0		0			0	0
37. Дългосрочни везначия	5-1080	0			0			0	0	0		0			0	0
38. Дългосрочни везначия	5-1080	0			0			0	0	0		0			0	0
39. Дългосрочни везначия	5-1080	0			0			0	0	0		0			0	0
40. Дългосрочни везначия	5-1080	0			0			0	0	0		0			0	0
41. Дългосрочни везначия	5-1080	0			0			0	0	0		0			0	0
42. Дългосрочни везначия	5-1080	0			0			0	0	0		0			0	0
43. Дългосрочни везначия	5-1080	0			0			0	0	0		0			0	0
44. Дългосрочни везначия	5-1080	0			0			0	0	0		0			0	0
45. Дългосрочни везначия	5-1080	0			0			0	0	0		0			0	0
46. Дългосрочни везначия	5-1080	0			0			0	0	0		0			0	0
47. Дългосрочни везначия	5-1080	0			0			0	0	0		0			0	0
48. Дългосрочни везначия	5-1080	0			0			0	0	0		0			0	0
49. Дългосрочни везначия	5-1080	0			0			0	0	0		0			0	0
50. Дългосрочни везначия	5-1080	0			0			0	0	0		0			0	0
51. Дългосрочни везначия	5-1080	0			0			0	0	0		0			0	0
52. Дългосрочни везначия	5-1080	0			0			0	0	0		0			0	0
53. Дългосрочни везначия	5-1080	0			0			0	0	0		0			0	0
54. Дългосрочни везначия	5-1080	0			0			0	0	0		0			0	0
55. Дългосрочни везначия	5-1080	0			0			0	0	0		0			0	0
56. Дългосрочни везначия	5-1080	0			0			0	0	0		0			0	0
57. Дългосрочни везначия	5-1080	0			0			0	0	0		0			0	0
58. Дългосрочни везначия	5-1080	0			0			0	0	0		0			0	0
59. Дългосрочни везначия	5-1080	0			0			0	0	0		0			0	0
60. Дългосрочни везначия	5-1080	0			0			0	0	0		0			0	0
61. Дългосрочни везначия	5-1080	0			0			0	0	0		0			0	0
62. Дългосрочни везначия	5-1080	0			0			0	0	0		0			0	0
63. Дългосрочни везначия	5-1080	0			0			0	0	0		0			0	0
64. Дългосрочни везначия	5-1080	0			0			0	0	0		0			0	0
65. Дългосрочни везначия	5-1080	0			0			0	0	0		0			0	0
66. Дългосрочни везначия	5-1080	0			0			0	0	0		0			0	0
67. Дългосрочни везначия	5-1080	0			0			0	0	0		0			0	0
68. Дългосрочни везначия	5-1080	0			0			0	0	0		0			0	0
69. Дългосрочни везначия	5-1080	0			0			0	0	0		0			0	0
70. Дългосрочни везначия	5-1080	0			0			0	0	0		0			0	0
71. Дългосрочни везначия	5-1080	0			0			0	0	0		0			0	0
72. Дългосрочни везначия	5-1080	0			0			0	0	0		0			0	0

СПРАВКА ЗА ВЪЗМАНИЯТА, ЗАДЪЛЖЕНИЯТА И ПРОВИЗИИТЕ

Име на отчитаното се предприемане:
Отчетен период:"НАШ ДОМ - БЪЛГАРИЯ" АД
01.01-31.12.2011 г.ЕИК по БУЛСТАТ
РГ-05-121663697
0

(в хиляди)

А. ВЪЗМАНИЯ	ПОКАЗАТЕЛИ	Код на реда	Сума на вземанията	Степен на ликвидност	
				до 1 година	над 1 година
	а	б	1	2	3
I. Невнесен капитал					
II. Нещекучи търговски и други вземания					
1. Вземания от свързани предприятия, в т.ч.:	6-2021		0	0	0
- предоставени заеми	6-2022				0
- продажба на активи и услуги	6-2241				0
- други	6-2023				0
2. Вземания от предоставени търговски заеми	6-2024				0
3. Други дългосрочни вземания, в т.ч.:	6-2026		430	0	430
- финансов лизинг	6-2027				0
- други	6-2029		430		430
	6-2020		430	0	430
	Всичко за II:				0
III. Давнически активи					
Активи по отсрочени данъци					
		6-2030		72	72
IV. Текущи търговски и други вземания					
1. Вземания от свързани предприятия, в т.ч.:	6-2031		3	0	3
- предоставени заеми	6-2032		3		3
- от продажби	6-2033				0
- други	6-2034				0
2. Вземания от клиенти и доставчици	6-2035		240		240
3. Вземания от предоставени аванси	6-2036				0
4. Вземания от предоставени търговски заеми	6-2037				0
5. Съдебни вземания	6-2039				0
6. Присъдени вземания	6-2040				0
7. Данъци за възстановяване, в т.ч.:	6-2041		0	0	0
- корпоративни данъци върху печалбата	6-2043				0
- данък върху добавената стойност	6-2044				0
- възстановими данъчни временни разлики	6-2045				0
- други данъци	6-2046				0
8. Други краткосрочни вземания, в т.ч.:	6-2047		484		484
- по липси и навеси	6-2048				0
- от осигурителните организации	6-2049				0
- по рекламации	6-2050				0
- други	6-2051		484		484
	6-2060		727		727
	Всичко за IV:				0
ОБЩО ВЪЗМАНИЯ (I+II+III+IV):	6-2070		1229	0	1229

Б. ЗАДЪЛЖЕНИЯ

(в хил. лв.)

ПОКАЗАТЕЛИ	Код на реда	Степен на изискуемост			Стойност на обезпечението
		Сума на задължението	до 1 година	над 1 година	
а	б	1	2	3	4
I. Непеткени търговски и други задължения					
1. Задължения към свързани предприятия, в т.ч. от:	6-2111	0	0	0	0
- земи	6-2112				0
- доставки на активи и услуги	6-2113				0
- други	6-2244				0
2. Задължения по получени заеми към банки и небанкови финансови институции, в т.ч.:	6-2114	134	0	134	0
- банки, в т.ч.:	6-2115				0
- просрочени	6-2116				0
- небанкови финансови институции, в т.ч.:	6-2114-1	134		134	0
- просрочени	6-2114-2				0
3. Задължения по ЗУНК	6-2123-1				0
4. Задължения по получени търговски заеми	6-2118				0
5. Задължения по облигационни заеми	6-2120				0
6. Други дългосрочни задължения, в т.ч.:	6-2123				0
- по финансов лизинг	6-2124				0
Всичко за I:	6-2130	134	0	134	0
II. Данъчни пасиви					
Пасиви по отсрочени данъци	6-2122	36		36	
III. Текущи търговски и други задължения					
1. Задължения към свързани предприятия, в т.ч. от:	6-2141	0	0	0	0
- доставени активи и услуги	6-2142				0
- дивиденди	6-2143				0
- други	6-2143-1				0
2. Задължения по получени заеми към банки и небанкови финансови институции, в т.ч.:	6-2144	0	0	0	0
- към банки, в т.ч.:	6-2145				0
- просрочени	6-2146				0
- небанкови финансови институции, в т.ч.:	6-2144-1				0
- просрочени	6-2144-2				0
3. Текуща част от непеткени задължения:	6-2161-1	0	0	0	0
- по ЗУНК	6-2161-2				0
- по облигационни заеми	6-2161-3				0
- по получени дългосрочни заеми от банки и небанкови финансови институции	6-2161-4				0
- други	6-2161-5				0
4. Текущи задължения:	6-2148	1175		130	1045
Задължения по търговски заеми	6-2147				0
Задължения към доставчици и клиенти	6-2149	453		130	323

Задължения по получени аванси	6-2150	196	196	196	0
Задължения към персонала	6-2151	279	279	279	0
Данъчни задължения, в т.ч.:	6-2152	182	182	182	0
- корпоративен данък върху печалбата	6-2154	107	107	107	0
- данък върху добавената стойност	6-2155	75	75	75	0
- други данъци	6-2156	65	65	65	0
Задължения към осигурителни предприятия	6-2157	222	222	222	0
5. Други краткосрочни задължения	6-2161	1397	130	1267	0
Общо задължения (I+II+III):	6-2180	1367	130	1437	0

Всичко за III:

В. ПРОВИЗИИ

(в хиляди лева)

ПОКАЗАТЕЛИ	Код на реда	В началото на годината	Увеличение	Намаляване	В края на периода	
	а	б	1	2	3	4
1. Провизии за правни задължения	6-2210					0
2. Провизии за конструкторски задължения	6-2220					0
3. Други провизии	6-2230					0
Обща сума (1+2+3):	6-2240		0	0	0	0

Забележки:

Вземанията и задълженията от и към чужбина се посочват в отделна справка за всяка страна

Дата на съставяне: 26.03.2012 г.

Съставител:

Ръководител:



СПРАВКА
ЗА ЦЕННИТЕ КНИЖАИме на отчитаното се предприятие:
Отчетен период:"НАШ ДОМ - БЪЛГАРИЯ" АД ХОЛДИНГ
01.01-31.12.2011 г.ЕИК по БУЛСТАТ 121663697
РГ-05-0
(в хил.лв.)

ПОКАЗАТЕЛИ	Код на поя	Вид и брой на ценните книжа			Стойност на ценните книжа			процесена стойност (4+5-6)
		обикновени	привиле- гировани	конверти- руеми	отчетна стойност	увеличение процента	намаление	
I. Нетекущи финансови активи в ценни книжа								
а								
1. Акции	7-3031	18938			40			40
2. Облигации, в т.ч.:	7-3035							0
общински облигации	7-3035-1							0
3. Державни ценни книжа	7-3036				108			108
4. Други	7-3039				148			148
Обща сума I:		7-3040	18938	0	0	0	0	148
II. Текущи финансови активи в ценни книжа								
1. Акции	7-3001							0
2. Изкупени собствени акции	7-3005							0
3. Облигации	7-3006							0
4. Изкупени собствени облигации	7-3007							0
5. Държавни ценни книжа	7-3008							0
6. Деривативи и други финансови инструменти	7-3010-1							0
7. Други	7-3010							0
Обща сума II:		7-3020	0	0	0	0	0	0

Забележка: Предприятията, които притежават чуждестранни ценни книжа с характер на краткосрочни и дългосрочни инвестиции, съставят отделна справка за всяка страна.

Дата на съставяне: 26.03.2012 г.

Съставител:

Ръководител:



СПРАВКА
за инвестициите в дъщерни, смесени, асоциирани и други предприятия

Име на отчитащото се предприятие:
Отчетен период:

"НАШ ДОМ - БЪЛГАРИЯ" АД ХОЛДИНГ
01.01-31.12.2011 г.

ЕИК по БУЛСТАТ
РГ-05-

121663697
0

(в хил. лв.)

Наименование и седалище на предприятията, в които са инвестициите	Код на реда	Размер на инвестицията	Процент на инвестицията в капитала на другото предприятие	Инвестиция в ценни книжа, приети за търговия на фондова борса	Инвестиция в ценни книжа, неприети за търговия на фондова борса
а	б	1	2	3	4
A. В СТРАНАТА					
I. Инвестиции в дъщерни предприятия					
"Мелта - 90" АД					0
"Конплю" АД					0
"НДБ Комерс" ЕООД					0
"Агрохолд" ООД					0
<i>Обща сума I:</i>	8-4001	0		0	0
II. Инвестиции в смесени предприятия					
<i>Обща сума II:</i>	8-4006				0
III. Инвестиции в асоциирани предприятия					
1. Дом Нет АД гр. София		25	49,80		25
<i>Обща сума III:</i>	8-4011	25	49,80	0	25
IV. Инвестиции в други предприятия					
1. Институт по заваряване гр. София		15	5,35		15
<i>Обща сума IV:</i>	8-4016	15	5,35	0	15
<i>Обща сума за страната (I+II+III+IV):</i>	8-4025	40		0	40
B. В ЧУЖБИНА					
I. Инвестиции в дъщерни предприятия					
<i>Обща сума I:</i>	8-4030	0		0	0
II. Инвестиции в смесени предприятия					
1.					0
2.					0
<i>Обща сума II:</i>	8-4035	0		0	0
III. Инвестиции в асоциирани предприятия					
1. Норберт текстер фуудконсултинг Гмбх гр. Роцок Германия		108	44,00		108
<i>Обща сума III:</i>	8-4040	108		0	108
IV. Инвестиции в други предприятия					
1.					0
2.					0
<i>Обща сума IV:</i>	8-4045	0		0	0
<i>Обща сума за чужбина (I+II+III+IV):</i>	8-4050	108		0	108

Дата на съставяне: 26.03.2012 г.

Съставител:

Ръководител:

