

ВИПОМ АД
 ОТЧЕТ ЗА ДОХОДИТЕ
 към 31 Декември 2011 година

| | Приложение | 31.12.2011 BGN '000 | 31.12.2010 BGN '000 |
|---|------------|------------------------|------------------------|
| Приходи | 3 и 4 | 3865 | 5195 |
| Промени в запасите от продукция и Незавършено производство | | 295 | (189) |
| Балансова стойност на продадени активи | | (16) | (10) |
| Разходи за суровини и материали | 5 | (1929) | (2100) |
| Разходи за външни услуги | 7 | (323) | (341) |
| Разходи за персонала | 6 | (1523) | (1432) |
| Разходи за амортизация | | (219) | (264) |
| Други разходи за дейността | 8 | (57) | (365) |
| Печалба от оперативната дейност | | 93 | 494 |
| Финансови разходи | 9 | (75) | (75) |
| Печалба преди данък върху печалбата | | 18 | 419 |
| Разход за данък върху печалбата | | | (50) |
| Нетна печалба за годината | | 18 | 369 |
| Доход на акция в лева | | 0,06 | 1,23 |


Приложенията на страници от 5 до 33 са неразделна част от финансовия отчет.

Изпълнителен директор:

Гошо Георгиев

Гл.Счетоводител (Съставител):

Теодора Трафилева



Дата : 23.01.2012 година

ВИПОМ АД
ОТЧЕТ ЗА ФИНАНСОВОТО СЪСТОЯНИЕ
към 31 Декември 2011 година

| | Приложение | 31.12.2011 BGN '000 | 31.12.2010 BGN '000 |
|--|------------|------------------------|------------------------|
| АКТИВ | | | |
| Нетекущи активи | | | |
| Имоти, машини и оборудване | 10 | 4004 | 4080 |
| Нематериални активи | | 27 | 36 |
| Финансови активи | | 3 | 3 |
| | | 4034 | 4119 |
| Текущи активи | | | |
| Материални запаси | 11 | 2724 | 2521 |
| Търговски вземания | 12 | 2446 | 2767 |
| Други вземания | 13 | 52 | 83 |
| Парични средства и парични еквиваленти | 14 | 28 | 11 |
| | | 5250 | 5382 |
| ОБЩО АКТИВИ | | | |
| | | 9284 | 9501 |
| СОБСТВЕН КАПИТАЛ И ПАСИВИ | | | |
| СОБСТВЕН КАПИТАЛ | | | |
| Основен акционерен капитал | | | |
| Резерви | 15 | 299 | 299 |
| Неразпределена печалба | | 7782 | 7414 |
| Текуща печалба | | 18 | 369 |
| | | 8099 | 8082 |
| ПАСИВИ | | | |
| Нетекущи пасиви (задължения) | | | |
| Дългосрочни банкови заеми | 16 | 208 | 216 |
| Пасиви по отсрочени данъци | | 16 | 16 |
| Други | | 3 | 91 |
| | | 227 | 323 |
| Текущи пасиви (задължения) | | | |
| Търговски задължения | 17 | 461 | 598 |
| Краткосрочни заеми | 18 | 240 | 297 |
| Задължения към персонала и за социално осигуряване | 19 | 164 | 107 |
| Други текущи задължения | 20 | 93 | 94 |
| | | 958 | 1096 |
| ОБЩО ПАСИВИ | | | |
| | | 1185 | 1419 |
| ОБЩО СОБСТВЕН КАПИТАЛ И ПАСИВИ | | | |
| | | 9284 | 9501 |


Приложенията на страници от 5 до 33 са неразделна част от финансовия отчет.

Изпълнителен директор:

Гошо Георгиев

Гл.Счетоводител (Съставител):

Теодора Трифопова



Дата : 23.01.2012 година

ВИПОМ АД
ОТЧЕТ ЗА ПАРИЧНИТЕ ПОТОЦИ
 към 31 Декември 2011 година

| | <i>Приложение</i> | 31.12.2011 BGN '000 | 31.12.2010 BGN '000 |
|---|-------------------|------------------------|------------------------|
| Парични потоци от оперативна дейност | | | |
| Постъпления от клиенти | | 4215 | 4798 |
| Плащания на доставчици | | -2630 | -3128 |
| Плащания на персонала и за социалното осигуряване | | -1396 | -1391 |
| Платени данъци | | | |
| Възстановени данъци | | -139 | -53 |
| Платени лихви и банкови такси по банкови заеми за оборотни средства | | 97 | 4 |
| Други постъпления / плащания , нетно | | -12 | -97 |
| Нетни парични потоци от оперативната дейност | | 135 | 133 |
| Парични потоци от инвестиционна дейност | | | |
| Покупки на имоти, машини и оборудване | | | -80 |
| Нетни парични потоци използвани в инвестиционната дейност | | | -80 |
| Парични потоци от финансова дейност | | | |
| Получени / платени / краткосрочни заеми , нетно | | -62 | -21 |
| Плащания по финансов лизинг | | | |
| Платени лихви и такси по заеми | | -56 | -26 |
| Други постъпления / плащания , нетно | | | -9 |
| Нетни парични потоци от финансовата дейност | | -118 | -56 |
| Нетно увеличение / намаление на паричните средства и еквиваленти | | 17 | -3 |
| Парични средства и еквиваленти на 01.01.2011 | | 11 | 14 |
| Парични средства и еквиваленти на 31.12.2011 | <i>14</i> | 28 | 11 |


Приложенията на страници от 5 до 33 са неразделна част от финансовия отчет.

Изпълнителен директор

Гшо Георгиев

Гл.Счетоводител (Съставител) :

Теодора Трифолова



Дата : 23.01.2012 година


ВИПОМ АД


ОТЧЕТ ЗА ПРОМЕНИТЕ В СОБСТВЕНИЯ КАПИТАЛ

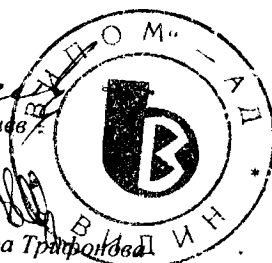
към 31 Декември 2011 година

| | Основен акционерен капитал BGN '000 | Премияен резерв BGN '000 | Законови резерви BGN '000 | Преоценен резерв BGN '000 | Допълнителен резерв BGN '000 | Неразпределена загуба BGN '000 | Неразпределена печалба BGN '000 | Общо собствен капитал BGN '000 |
|---|--|-----------------------------|------------------------------|------------------------------|---------------------------------|-----------------------------------|------------------------------------|-----------------------------------|
| Салдо към Януари 2011 | 299 | | 50 | | 7732 | | | 8081 |
| Печалба за 2009 година | | | | | | | | |
| Промени в собствения капитал за периода | | | | | | | | |
| Промени в собствения капитал, поради фундаментални грешки | | | | | | | | |
| Нетна печалба за периода | | | | | | | 18 | 18 |
| Салдо на 31 Декември 2011 | 299 | | 50 | | 7732 | | 18 | 8099 |

Приложенията на страници от 5 до 33 са неразделна част от финансовия отчет.

Изпълнителен директор: 
Гошо Георгиев

Гл. Счетоводител (Съставител): 
Теодора Трафова



Дата : 23.01.2012 година